

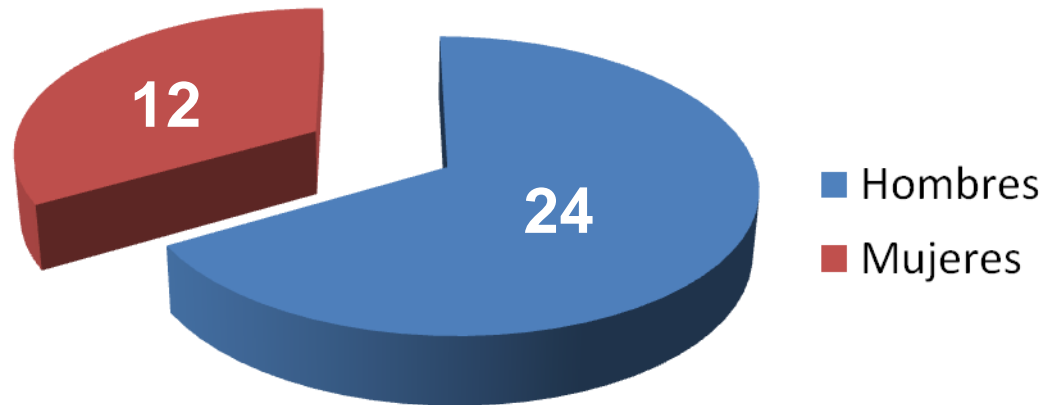


Comisión de Regulación
de Energía y Gas

Informe de Gestión Administrativa y Financiera

Bogotá, julio de 2010


Distribución planta de personal por género



El 33,33% de quienes laboran en la CREG son mujeres, con lo cual se da cumplimiento a lo establecido por la Ley 581 de 2000.

Recursos Humanos

El Plan de Bienestar durante el año 2009 incluyó diversas actividades en las que **participó el 95%** de los funcionarios de la Comisión.



Programa de Salud Ocupacional

Con la participación del 85% de los funcionarios, en octubre de 2009, se realizó la Semana de la Salud

- * Aplicación de vacunas
- * Exámenes médicos
- * Programa de acondicionamiento físico



Plan Institucional de Capacitación



Se realizaron 11 actividades de capacitación, a nivel individual y de grupo, con la asistencia del 83% de los funcionarios de la Entidad.

Rediseño de la entidad

La CREG presentó ante el Ministerio de Minas y Energía un proyecto de rediseño estructural de la planta de personal sin incremento de costos con el fin de mejorar el desempeño de su gestión

Así cumple con el programa de renovación de la administración pública PRAP, propuesto por el Gobierno Nacional

Recursos Financieros

A la CREG le aprobaron un presupuesto de \$15.355 millones para la vigencia de 2009.

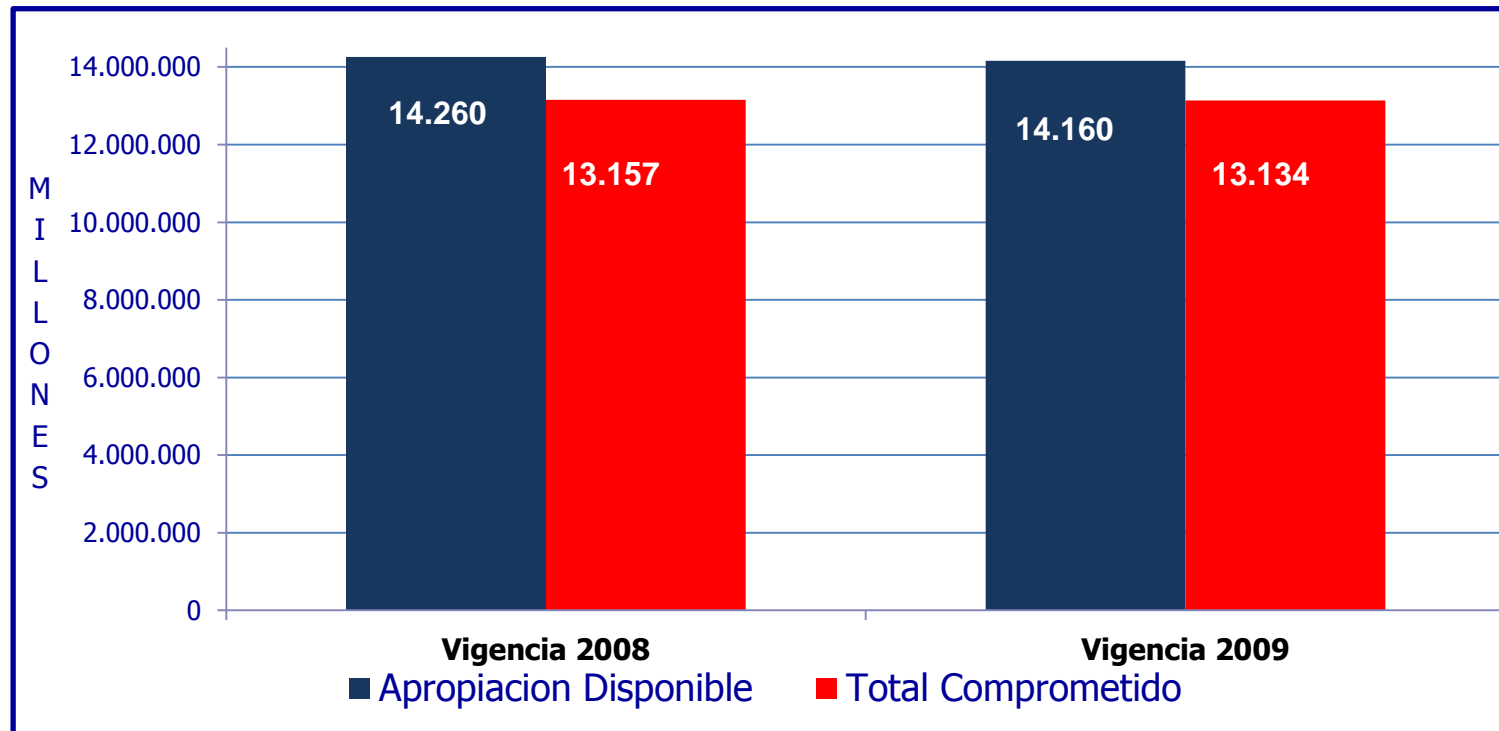
Se generó un aplazamiento de \$1.030 millones, quedando un disponible de \$14.325 Millones.

La Contraloría General de la República, auditó los Estados Financieros del 2009 y emitió concepto favorable entregando opinión limpia sobre los mismos.



Recursos Financieros

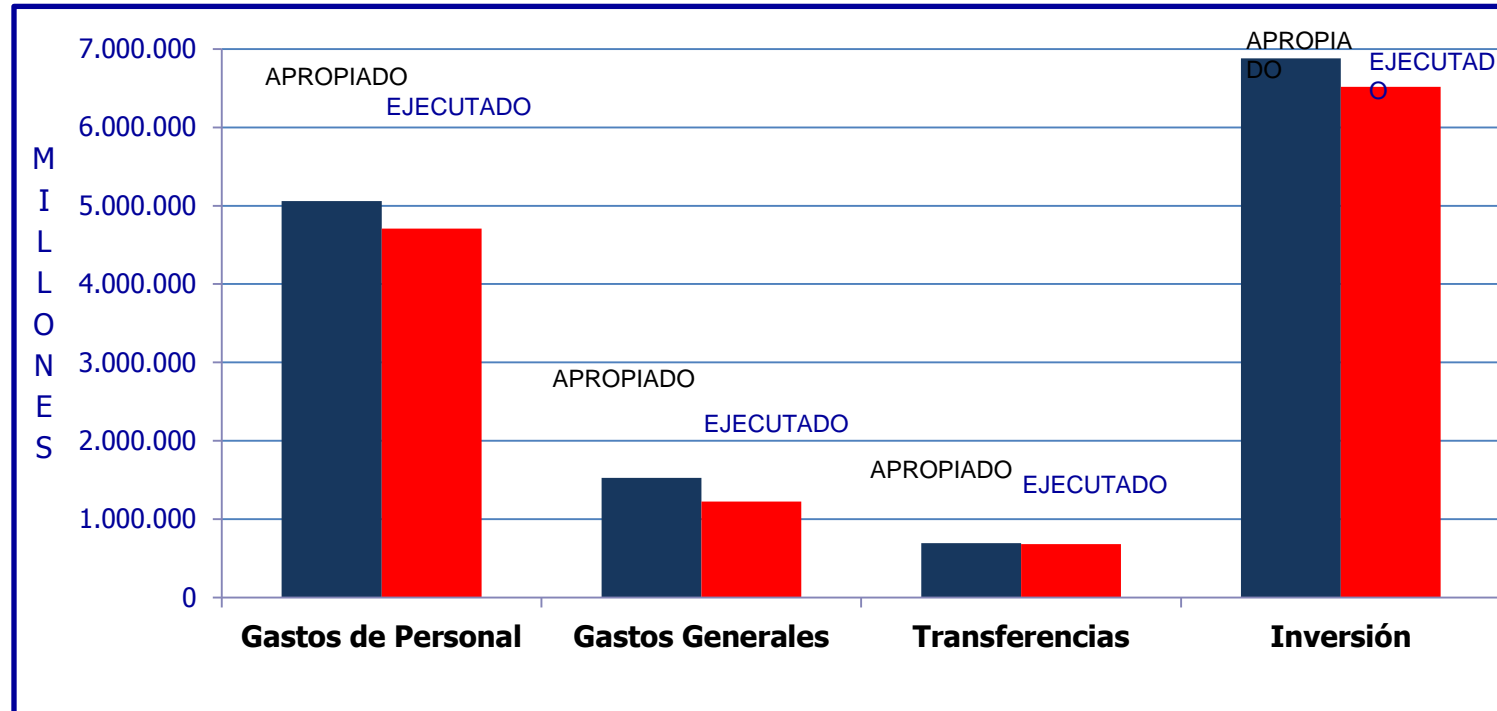
Comparativo-Ejecución Presupuestal 2009 vs 2008



Concepto	Apropiación Disponible(millones)	Total Comprometido(millones)	% Ejecucion
Vigencia 2008	14.260	13.157	92,27%
Vigencia 2009	14.160	13.134	92,76%

Recursos Financieros

Ejecución Presupuestal 2009-Desagregado





Concepto	Apropiación Disponible	Total Comprometido	% Ejecucion
Gastos de Personal	5.057.888	4.707.570	93,07%
Gastos Generales	1.526.422	1.224.843	80,24%
Transferencias	693.753	683.000	98,45%
Inversión	6.882.000	6.518.840	94,72%
TOTAL	14.160.063	13.134.253	92,76%

Tablas de Retención Documental (Ley 594/2000)

“Listado de series y sus correspondientes tipos documentales producidos o recibidos por una Unidad Administrativa, en cumplimiento de sus funciones, a las cuales se les asigna el tiempo de permanencia en cada etapa del ciclo vital de los documentos”

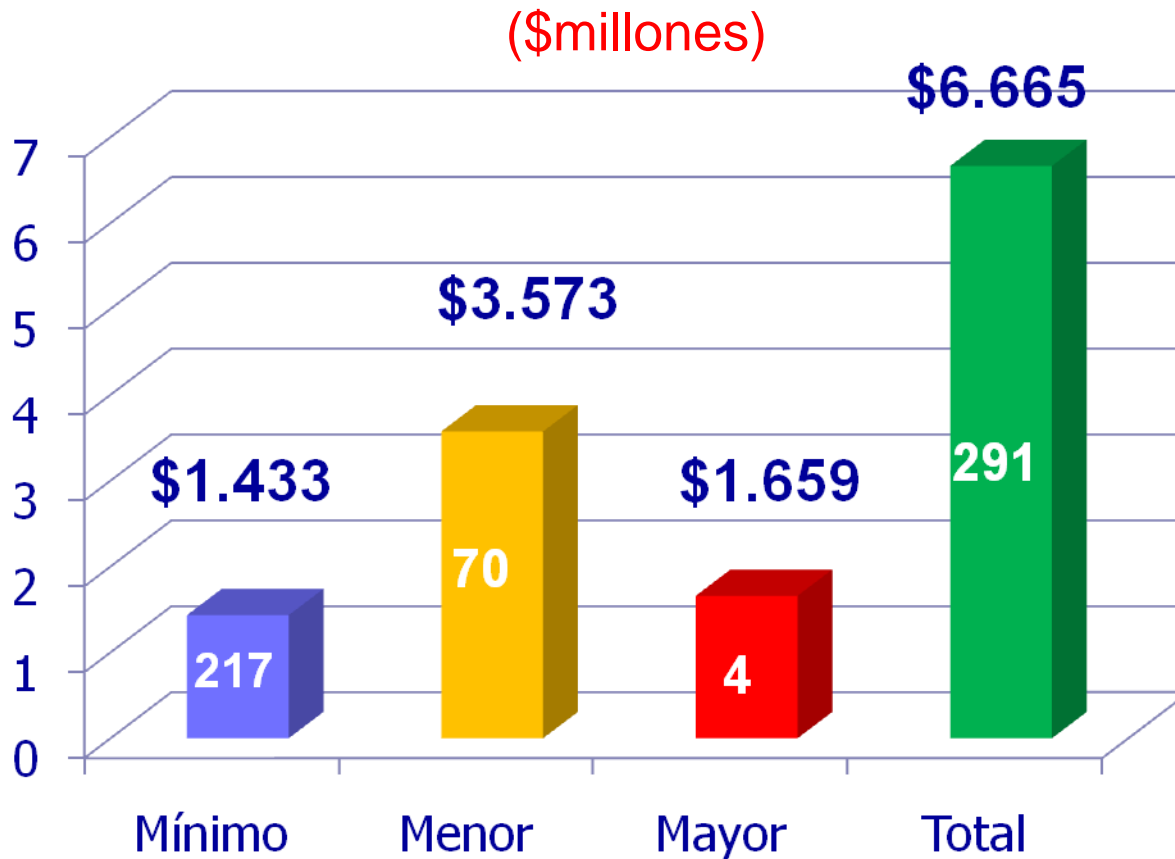
Gestión Documental

- Apertura de series documentales.
- Elaboración de separadores.
- Distribución de documentos según series y subseries documentales establecidas en la TRD.
- Distribución secuencial y numeración de entrepaños de estantería, enumerando de uno (1) hasta (n).
- Rotulado.



Contratación

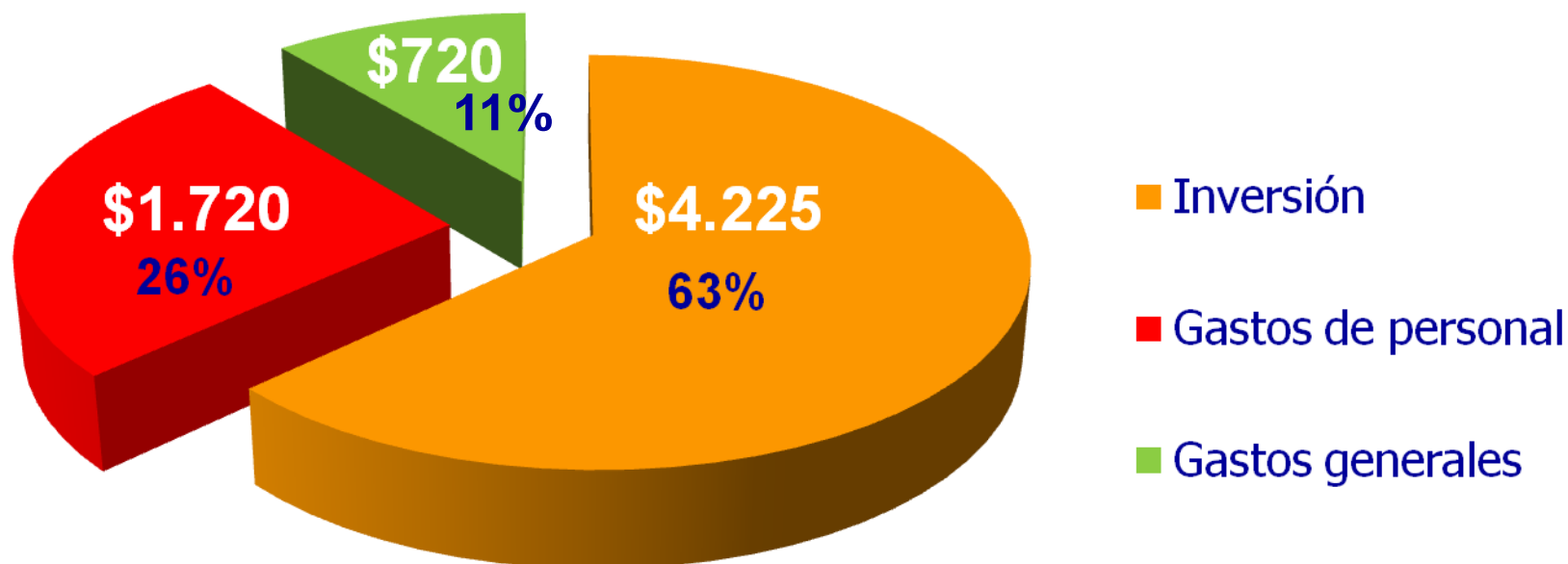
Número de contratos por tipo y valor



CONTRATACIÓN

Ejecución por rubro presupuestal

(\$ millones)



GRACIAS!

Comisión de Regulación de Energía y Gas – CREG

Calle 116 No. 7-15 Piso 9 Oficina 901

PBX: 6032020 FAX: 6032100

Línea de Atención al Usuario: 01 8000 512734

Email: creg@creg.gov.co

Página Web: www.creg.gov.co

Bogotá D.C.