



# ESTADO DE SITUACIÓN FINANCIERA DICIEMBRE 31 DE 2022

# CREG

## Comisión de Regulación de Energía y Gas

**ANEXO No.1**  
**ESTADO DE SITUACION FINANCIERA**  
**A 31 DE DICIEMBRE DE 2022**  
 (Cifras en miles de pesos)

		2022	2021			2022	2021
Código	<b>ACTIVO</b>			Código	<b>PASIVO</b>		
	<b>CORRIENTE</b>	<u><b>38.317.819</b></u>	<u><b>35.208.647</b></u>		<b>CORRIENTE</b>	<u><b>573.382.631</b></u>	<u><b>395.581.847</b></u>
11	EFFECTIVO (5)	277.058	4.598.989	24	CUENTAS POR PAGAR (21)	920.404	3.484.950
13	CUENTAS POR COBRAR (7)	27.463.991	25.130.763	25	BENEFICIOS A LOS EMPLEADOS (22)	1.985.033	2.295.338
19	OTROS ACTIVOS (16)	10.576.770	5.478.895	27	PROVISIONES (23)	568.383.600	388.797.699
				29	OTROS PASIVOS (24)	2.093.594	1.003.860
					<b>TOTAL PASIVO</b>	<u><b>573.382.631</b></u>	<u><b>395.581.847</b></u>
	<b>NO CORRIENTE</b>	<u><b>14.178.269</b></u>	<u><b>15.764.612</b></u>		<b>PATRIMONIO</b>	<u><b>-520.886.543</b></u>	<u><b>-344.608.588</b></u>
16	PROPIEDADES, PLANTA Y EQUIPO (10)	13.261.019	13.376.474	31	PATRIMONIO DE LAS ENTIDADES DE GOBIERNO	-520.886.543	-344.608.588
19	OTROS ACTIVOS (14)	917.250	2.388.138		<b>TOTAL PATRIMONIO (27)</b>	<u><b>-520.886.543</b></u>	<u><b>-344.608.588</b></u>
	<b>TOTAL ACTIVO</b>	<u><b>52.496.088</b></u>	<u><b>50.973.259</b></u>		<b>TOTAL PASIVO Y PATRIMONIO</b>	<u><b>52.496.088</b></u>	<u><b>50.973.259</b></u>
	<b>CUENTAS DE ORDEN DEUDORAS (26.1)</b>	<u><b>0</b></u>	<u><b>0</b></u>		<b>CUENTAS DE ORDEN ACREEDORAS (26.2)</b>	<u><b>0</b></u>	<u><b>0</b></u>
81	DERECHOS CONTINGENTES	0	0	91	PASIVOS CONTINGENTES	610.173.619	610.173.619
83	DEUDORAS DE CONTROL	3.991.248	3.991.248	93	ACREEDORAS DE CONTROL	0	0
89	DEUDORAS POR CONTRA (CR)	-3.991.248	-3.991.248	99	ACREEDORAS POR CONTRA (DB)	-610.173.619	-610.173.619

JOSE FERNANDO PRADA RIOS  
 Representante Legal

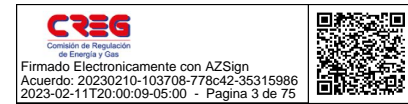
FRANCISCO JOSE BAUTISTA VILLALOBOS  
 Contador Público  
 TP - 45.930 - T



Comisión de Regulación  
de Energía y Gas

ANEXO No.2

ESTADO DE SITUACION FINANCIERA  
A 31 DE DICIEMBRE DE 2022  
(Cifras en miles de pesos)



Firmado Electrónicamente con AZSign  
Acuerdo: 20230210-103708-778c42-35315986  
2023-02-11T20:00:09-05:00 - Pagina 3 de 75

Código	ACTIVO	2022	2021	Código	PASIVO	2022	2021
	<b>CORRIENTE</b>	<b>38.317.819</b>	<b>35.208.647</b>		<b>CORRIENTE</b>	<b>573.382.631</b>	<b>395.581.847</b>
11	<b>EFFECTIVO</b>	277.058	4.598.989	2.4	<b>CUENTAS POR PAGAR</b>	920.404	3.484.950
1.1.10	DEPÓSITOS EN INSTITUCIONES FINANCIERAS	277.058	4.598.989	2.4.01	ADQUISICION DE BIENES Y SERVICIOS NACIONALES	224.063	1.469.519
1.3	<b>CUENTAS POR COBRAR</b>	27.463.991	25.130.763	2.4.07	RECURSOS A FAVOR DE TERCEROS	1.244	400
1.3.11	CONTRIBUCIONES TASAS E INGRESOS NO TRIBUTARIOS	27.940.975	25.313.312	2.4.24	DESCUENTOS DE NOMINA	6	0
1.3.84	OTRAS CUENTAS POR COBRAR	68.106	57.494	2.4.36	RETENCIÓN EN LA FUENTE E IMPUESTO DE TIMBRE	654.350	1.745.529
1.3.86	DETERIORO ACUMULADO DE CUENTAS POR COBRAR (CR)	-545.090	-240.043	2.4.40	IMPUESTOS, CONTRIBUCIONES Y TASAS	0	0
1.9	<b>OTROS ACTIVOS</b>	10.576.770	5.478.895	2.4.60	CRÉDITOS JUDICIALES	0	94.967
1.9.05	BIENES Y SERVICIOS PAGADOS POR ANTICIPADO	0	0	2.4.90	OTRAS CUENTAS POR PAGAR	40.741	174.535
1.9.06	AVANCES Y ANTICIPOS ENTREGADOS	0	0	2.5	<b>BENEFICIOS A LOS EMPLEADOS</b>	1.985.033	2.295.338
1.9.08	RECURSOS ENTREGADOS EN ADMINISTRACIÓN	10.576.770	5.478.895	2.5.11	BENEFICIOS A LOS EMPLEADOS A CORTO PLAZO	1.985.033	2.295.338
	<b>NO CORRIENTE</b>	<b>14.178.269</b>	<b>15.764.612</b>	2.7	<b>PROVISIONES</b>	568.383.600	388.797.699
1.6	<b>PROPIEDADES, PLANTA Y EQUIPO</b>	13.261.019	13.376.474	2.7.01	LITIGIOS Y DEMANDAS	568.383.600	388.713.810
1.6.05	TERRENOS	11.063.673	11.063.673	2.7.90	PROVISIONES DIVERSAS	0	83.889
1.6.35	BIENES MUEBLES EN BODEGA	0	0	2.9	<b>OTROS PASIVOS</b>	2.093.594	1.003.860
1.6.40	EDIFICACIONES	2.818.262	2.818.262	2.9.10	INGRESOS RECIBIDOS POR ANTICIPADO	2.093.594	1.003.860
1.6.65	MUEBLES, ENSERES Y EQUIPO DE OFICINA	143.982	132.732		<b>TOTAL PASIVO</b>	<b>573.382.631</b>	<b>395.581.847</b>
1.6.70	EQUIPOS DE COMUNICACIÓN Y COMPUTACIÓN	437.368	543.796		<b>PATRIMONIO</b>		
1.6.75	EQUIPOS DE TRANSPORTE, TRACCIÓN Y ELEVACIÓN	358.474	358.474	3.1	<b>PATRIMONIO DE LAS ENTIDADES DE GOBIERNO</b>	-520.886.543	-344.608.588
1.6.80	EQUIPOS DE COMEDOR, COCINA, DESPENSA Y HOTELERÍA	11.121	11.121	3.1.05	CAPITAL FISCAL	17.385.147	17.385.147
1.6.85	DEPRECIACIÓN ACUMULADA DE PROPIEDADES, PLANTA Y EQUIPO (I)	-1.571.861	-1.551.584		RESULTADO DEL EJERCICIO	-174.495.403	-18.370.164
1.9	<b>OTROS ACTIVOS</b>	917.250	2.388.138	3.1.09	RESULTADOS DE EJERCICIOS ANTERIORES	-363.776.287	-343.623.571
1.9.70	ACTIVOS INTANGIBLES	3.793.184	3.474.676	3.1.45	IMPACTOS POR LA TRANSICIÓN AL NUEVO MARCO DE REGULACIÓN	0	0
1.9.75	AMORTIZACIÓN ACUMULADA DE ACTIVOS INTANGIBLES (CR)	-2.875.934	-1.086.538		<b>TOTAL PATRIMONIO</b>	<b>-520.886.543</b>	<b>-344.608.588</b>
	<b>TOTAL ACTIVO</b>	<b>52.496.088</b>	<b>50.973.259</b>		<b>TOTAL PASIVO Y PATRIMONIO</b>	<b>52.496.088</b>	<b>50.973.259</b>
	<b>CUENTAS DE ORDEN DEUDORAS</b>	<b>0</b>	<b>0</b>		<b>CUENTAS DE ORDEN ACREEDORAS</b>	<b>0</b>	<b>0</b>
8.1	DERECHOS CONTINGENTES	0	0	9.1	PASIVOS CONTINGENTES	610.173.619	610.173.619
8.3	DEUDORAS DE CONTROL	3.991.248	3.991.248	9.3	ACREEDORAS DE CONTROL	0	0
8.9	DEUDORAS POR CONTRA (CR)	-3.991.248	-3.991.248	9.9	ACREEDORAS POR CONTRA (DB)	-610.173.619	-610.173.619

JOSE FERNANDO PRADA RIOS  
Representante Legal

FRANCISCO JOSE BAUTISTA VILALOBOS  
Contador Público  
TP - 45.930 - T



## **ESTADO DE RESULTADOS DICIEMBRE 31 DE 2022**

Anexo No. 5  
ESTADO DE RESULTADOS  
DEL 01 DE ENERO AL 31 DE DICIEMBRE DE 2022  
(Cifras en miles de pesos)

Código	Cuentas	2022	2021
	<b>INGRESOS (28)</b>	<b>41.689.425</b>	<b>38.738.487</b>
	<b>INGRESOS OPERACIONALES</b>	<b>38.046.980</b>	<b>36.473.981</b>
4.1	INGRESOS FISCALES	32.904.005	32.505.743
4.7	OPERACIONES INTERSTITUCIONALES	5.142.975	3.968.238
	<b>GASTOS (29)</b>	<b>216.184.828</b>	<b>57.108.651</b>
	<b>GASTOS OPERACIONALES</b>	<b>197.211.771</b>	<b>39.275.395</b>
5.1	DE ADMINISTRACIÓN Y OPERACIÓN	32.034.358	30.529.170
5.3	DETERIORO, DEPRECIACIONES, AMORTIZACIONES Y PROVISIONES	165.177.413	8.746.225
	<b>EXCEDENTE (DÉFICIT) OPERACIONAL</b>	<b>-159.164.791</b>	<b>-2.801.414</b>
48	<b>OTROS INGRESOS (28.2)</b>	<b>3.642.445</b>	<b>2.264.506</b>
57	<b>OPERACIONES INTERINSTITUCIONALES</b>	<b>0</b>	<b>0</b>
58	<b>OTROS GASTOS (29.7)</b>	<b>18.973.057</b>	<b>17.833.256</b>
	<b>EXCEDENTE (DÉFICIT) DEL EJERCICIO</b>	<b>-174.495.403</b>	<b>-18.370.164</b>

JOSE FERNANDO PRADA RIOS  
Representante Legal

FRANCISCO JOSE BAUTISTA VILLALOBOS  
Contador Público  
TP - 45.930 - T



Anexo No. 6  
ESTADO DE RESULTADOS  
DEL 01 DE ENERO AL 31 DE DICIEMBRE DE 2022  
(Cifras en miles de pesos)

Código	Concepto	2022	2021
	<b>INGRESOS</b>	<b>41.689.425</b>	<b>38.738.487</b>
	<b>INGRESOS OPERACIONALES</b>	<b>38.046.980</b>	<b>36.473.981</b>
4.1	<b>INGRESOS FISCALES</b>	<b>32.904.005</b>	<b>32.505.743</b>
4.1.10	NO TRIBUTARIOS	32.904.005	32.505.743
4.1.95	Devoluciones, descuentos, amnistías	0	0
4.7	<b>OPERACIONES INTERSTITUCIONALES</b>	<b>5.142.975</b>	<b>3.968.238</b>
4.7.05	FONDOS RECIBIDOS	4.756.720	3.608.649
4.7.20	OPERACIONES DE ENLACE	0	0
4.7.22	OPERACIONES SIN FLUJO DE EFECTIVO	386.255	359.589
	<b>GASTOS</b>	<b>216.184.828</b>	<b>57.108.651</b>
	<b>GASTOS OPERACIONALES</b>	<b>197.211.771</b>	<b>39.275.395</b>
5.1	<b>DE ADMINISTRACIÓN Y OPERACIÓN</b>	<b>32.034.358</b>	<b>30.529.170</b>
5.1.01	SUELDOS Y SALARIOS	12.135.970	10.730.191
5.1.02	CONTRIBUCIONES IMPUTADAS	0	0
5.1.03	CONTRIBUCIONES EFECTIVAS	2.539.292	2.274.970
5.1.04	APORTES SOBRE LA NÓMINA	558.520	497.199
5.1.07	PRESTACIONES SOCIALES	3.723.958	2.990.281
5.1.08	GASTOS DE PERSONAL DIVERSOS	359.764	232.722
5.1.11	GENERALES	12.516.096	13.633.121
5.1.20	IMPUESTOS, CONTRIBUCIONES Y TASAS	200.758	170.686
5.3	<b>DETERIORO, DEPRECIACIONES, AMORTIZACIONES Y PROVISIONES</b>	<b>165.177.413</b>	<b>8.746.225</b>
5.3.47	DETERIORO DE CUENTAS POR COBRAR	353.252	157.022
5.3.60	DEPRECIACIÓN DE PROPIEDADES, PLANTA Y EQUIPO	236.712	316.584
5.3.66	AMORTIZACIÓN DE ACTIVOS INTANGIBLES	1.789.396	599.622
5.3.68	PROVISIÓN LITIGIOS Y DEMANDAS	162.798.053	7.672.997
5.3.73	PROVISIONES DIVERSAS	0	0
	<b>EXCEDENTE (DÉFICIT) OPERACIONAL</b>	<b>-159.164.791</b>	<b>-2.801.414</b>



ESTADO DE RESULTADOS

DEL 01 DE ENERO AL 31 DE DICIEMBRE DE 2022

(Cifras en miles de pesos)

	2022	2021
4.8 OTROS INGRESOS	<u>3.642.445</u>	<u>2.264.506</u>
4.8.02 FINANCIEROS	1.415.738	265.316
4.8.08 INGRESOS DIVERSOS	2.178.502	1.917.990
4.8.10 EXTRAORDINARIOS	0	0
4.8.15 AJUSTE DE EJERCICIOS ANTERIORES	0	0
4.8.30 REVERSIÓN PERDIDAS POR DETERIORO DE VALOR	48.205	81.200
57 OPERACIONES INTERINSTITUCIONALES	<u>0</u>	<u>0</u>
5.7.20 OPERACIONES DE ENLACE	0	0
5.8 OTROS GASTOS	<u>18.973.057</u>	<u>17.833.256</u>
5.8.02 COMISIONES	438	88.633
5.8.04 FINANCIEROS	18.969.196	17.744.622
5.8.90 DIVERSOS	3.423	1
<b>EXCEDENTE (DÉFICIT) DEL EJERCICIO</b>	<u><u>-174.495.403</u></u>	<u><u>-18.370.164</u></u>

JOSE FERNANDO PRADA RIOS  
Representante Legal

FRANCISCO JOSE BAUTISTA VILLALOBOS  
Contador Público  
TP - 45.930 - T



Firmado Electrónicamente con AZSign  
Acuerdo: 20230210-103708-778c42-35315986  
2023-02-11T20:00:09-05:00 - Pagina 7 de 75





## ESTADO DE CAMBIOS EN EL PATRIMONIO DICIEMBRE 31 DE 2022





## ESTADO DE CAMBIOS EN EL PATRIMONIO

A 31 de diciembre de 2022

Cifras expresadas en Pesos Colombianos

	<u>Capital Fiscal</u>	<u>Resultado del Ejercicio</u>	<u>Resultados de Ejercicios Anteriores</u>	<u>Impactos por Transición</u>	<u>Total</u>
Saldo al 31 de diciembre de 2021	17.385.147	-18.370.164	-343.623.571	0	-344.608.588
Reclasificaciones	0	18.370.164	-18.370.164	0	0
Ajustes	0	0	-1.782.552	0	-1.782.552
Resultado del Ejercicio	0	-174.495.403	0	0	-174.495.403
<b>Saldo al 31 de diciembre de 2022</b>	<b>17.385.147</b>	<b>-174.495.403</b>	<b>-363.776.287</b>	<b>0</b>	<b>-520.886.543</b>

JOSE FERNANDO PRADA RIOS  
 Representante Legal

FRANCISCO JOSE BAUTISTA VILLALOBOS  
 Contador Público  
 TP - 45.930 - T

**LOS SUSCRITOS REPRESENTANTE LEGAL Y CONTADOR  
DE LA CREG IDENTIFICADA CON  
NIT No. 900.034.993 - 1**

**C E R T I F I C A N**

Que los Estados Financieros de la Entidad con corte a 31 de diciembre de 2022, han sido tomados fielmente de los Libros de Contabilidad y éstos se llevan conforme a las normas de la Contabilidad Pública, en el sistema SIIF Nación II, y reflejan la situación financiera de la entidad, dando aplicabilidad al nuevo marco normativo para entidades de gobierno de conformidad con la Resolución 533 de 2015 y sus normas reglamentarias posteriores.

La presente certificación se expide en la ciudad de Bogotá, a los nueve (9) días del mes de febrero de dos mil veintitrés (2023).

**JOSE FERNANDO PRADA RIOS**  
Representante Legal

**FRANCISCO BAUTISTA VILLALOBOS**  
Contador Público  
TP. No. 45930 – T



  
Firmado Electrónicamente con AZSign  
Acuerdo: 20230210-103708-778c-42-35-315986  
2023-02-11T20:00:09-05:00 - Pagina 10 de 75



BALANCE GENERAL  
A 31 DE DICIEMBRE DE 2022  
(Cifras en pesos)



Firmado Electrónicamente con AZSign  
Acuerdo: 20230210-103708-778c-42-35315986  
2023-02-11 12:00:09-05:00 - Pagina 11 de 75



Codigo	Descripcion	nov-22		dic-22	
		Saldo Inicial	Movimientos Debito	Movimientos Credito	Saldo Final
1	ACTIVOS	39.566.659.026,01	50.775.763.971,42	37.846.335.105,17	52.496.087.892,26
1.1	EFFECTIVO Y EQUIVALENTES AL EFFECTIVO	547.702.448,88	5.831.617.523,09	6.102.261.867,14	277.058.104,83
1.1.10	DEPÓSITOS EN INSTITUCIONES FINANCIERAS	547.702.448,88	5.831.617.523,09	6.102.261.867,14	277.058.104,83
1.1.10.05	Cuenta corriente	547.702.448,88	5.831.617.523,09	6.102.261.867,14	277.058.104,83
1.1.10.05.001	Cuenta corriente	547.702.448,88	5.831.617.523,09	6.102.261.867,14	277.058.104,83
1.3	CUENTAS POR COBRAR	8.466.664.676,97	33.041.463.726,76	14.044.137.528,78	27.463.990.874,95
1.3.11	CONTRIBUCIONES TASAS E INGRESOS NO TRIBUTARIOS	8.645.906.480,78	32.906.027.422,01	13.610.958.868,31	27.940.975.034,48
1.3.11.27	Contribuciones	8.645.906.480,78	32.906.027.422,01	13.610.958.868,31	27.940.975.034,48
1.3.11.27.001	Contribuciones	8.645.906.480,78	32.906.027.422,01	13.610.958.868,31	27.940.975.034,48
1.3.11.90	Otras contribuciones, tasas e ingresos no tributarios	0,00	0,00	0,00	0,00
1.3.11.90.001	Otras contribuciones, tasas e ingresos no tributario	0,00	0,00	0,00	0,00
1.3.84	OTRAS CUENTAS POR COBRAR	60.801.247,75	87.231.054,75	79.926.389,75	68.105.912,75
1.3.84.13	Devolución iva para entidades de educación superior	0,00	0,00	0,00	0,00
1.3.84.13.001	Devolución iva para entidades de educación superior	0,00	0,00	0,00	0,00
1.3.84.26	Pago por cuenta de terceros	60.801.247,75	81.144.166,75	73.839.501,75	68.105.912,75
1.3.84.26.001	Pago por cuenta de terceros	60.801.247,75	81.144.166,75	73.839.501,75	68.105.912,75
1.3.84.90	Otras cuentas por cobrar	0,00	6.086.888,00	6.086.888,00	0,00
1.3.84.90.001	Otras cuentas por cobrar	0,00	6.086.888,00	6.086.888,00	0,00
1.3.86	DETERIORO ACUMULADO DE CUENTAS POR COBRAR (CR)	-240.043.051,56	48.205.250,00	353.252.270,72	-545.090.072,28
1.3.86.14	Contribuciones, tasas e ingresos no tributarios	-240.043.051,56	48.205.250,00	353.252.270,72	-545.090.072,28
1.3.86.14.001	Contribuciones, tasas e ingresos no tributarios	-240.043.051,56	48.205.250,00	353.252.270,72	-545.090.072,28
1.6	PROPIEDADES, PLANTA Y EQUIPO	13.284.578.976,76	585.718.451,60	609.279.268,18	13.261.018.160,18
1.6.05	TERRENOS	11.063.673.160,00	0,00	0,00	11.063.673.160,00
1.6.05.01	Urbanos	11.063.673.160,00	0,00	0,00	11.063.673.160,00
1.6.05.01.001	Urbanos	11.063.673.160,00	0,00	0,00	11.063.673.160,00
1.6.35	BIENES MUEBLES EN BODEGA	0,00	0,00	0,00	0,00
1.6.35.03	Muebles, enseres y equipo de oficina	0,00	0,00	0,00	0,00
1.6.35.03.001	Muebles y enseres	0,00	0,00	0,00	0,00
1.6.35.03.002	Equipo y máquina de oficina	0,00	0,00	0,00	0,00
1.6.35.04	Equipos de comunicación y computación	0,00	0,00	0,00	0,00
1.6.35.04.001	Equipo de comunicación	0,00	0,00	0,00	0,00
1.6.35.04.002	Equipo de computación	0,00	0,00	0,00	0,00
1.6.35.04.007	Otros equipos de comunicación y computación	0,00	0,00	0,00	0,00
1.6.35.11	Equipos de comedor, cocina, despensa y hotelería	0,00	0,00	0,00	0,00
1.6.35.11.002	Equipo de restaurante y cafetería	0,00	0,00	0,00	0,00
1.6.40	EDIFICACIONES	2.818.261.697,00	0,00	0,00	2.818.261.697,00
1.6.40.02	Oficinas	2.818.261.697,00	0,00	0,00	2.818.261.697,00
1.6.40.02.001	Oficinas	2.818.261.697,00	0,00	0,00	2.818.261.697,00
1.6.65	MUEBLES, ENSERES Y EQUIPO DE OFICINA	143.981.658,00	13.211.360,00	13.211.360,00	143.981.658,00
1.6.65.01	Muebles y enseres	92.516.746,00	1.851.360,00	1.851.360,00	92.516.746,00
1.6.65.01.001	Muebles y enseres	92.516.746,00	1.851.360,00	1.851.360,00	92.516.746,00
1.6.65.02	Equipo y máquina de oficina	51.464.912,00	11.360.000,00	11.360.000,00	51.464.912,00
1.6.65.02.001	Equipo y máquina de oficina	51.464.912,00	11.360.000,00	11.360.000,00	51.464.912,00
1.6.70	EQUIPOS DE COMUNICACIÓN Y COMPUTACIÓN	657.226.678,52	163.417.401,43	383.276.392,95	437.367.687,00
1.6.70.01	Equipo de comunicación	95.371.808,99	26.551.141,59	57.440.398,58	64.482.552,00
1.6.70.01.001	Equipo de comunicación	95.371.808,99	26.551.141,59	57.440.398,58	64.482.552,00
1.6.70.02	Equipo de computación	561.854.869,53	136.866.259,84	325.835.994,37	372.885.135,00
1.6.70.02.001	Equipo de computación	561.854.869,53	136.866.259,84	325.835.994,37	372.885.135,00
1.6.75	EQUIPOS DE TRANSPORTE, TRACCIÓN Y ELEVACIÓN	358.473.680,00	0,00	0,00	358.473.680,00
1.6.75.02	Terrestre	358.473.680,00	0,00	0,00	358.473.680,00
1.6.75.02.001	Terrestre	358.473.680,00	0,00	0,00	358.473.680,00
1.6.80	EQUIPOS DE COMEDOR, COCINA, DESPENSA Y HOTELERÍA	11.120.714,00	8.012.700,00	8.012.700,00	11.120.714,00
1.6.80.02	Equipo de restaurante y cafetería	11.120.714,00	8.012.700,00	8.012.700,00	11.120.714,00
1.6.80.02.001	Equipo de restaurante y cafetería	11.120.714,00	8.012.700,00	8.012.700,00	11.120.714,00
1.6.81	BIENES DE ARTE Y CULTURA	0,00	0,00	0,00	0,00
1.6.81.01	Obras de arte	0,00	0,00	0,00	0,00
1.6.81.01.001	Obras de arte	0,00	0,00	0,00	0,00
1.6.85	DEPRECIACIÓN ACUMULADA DE PROPIEDADES, PLANTA Y EQUIPO (CR)	-1.768.158.610,76	401.076.990,17	204.778.815,23	-1.571.860.435,82
1.6.85.01	Edificaciones	-934.959.838,90	0,00	10.833.075,82	-945.792.914,72
1.6.85.01.002	Oficinas	-934.959.838,90	0,00	10.833.075,82	-945.792.914,72
1.6.85.06	Muebles, enseres y equipo de oficina	-111.864.343,33	13.211.360,00	15.442.457,24	-114.095.440,57
1.6.85.06.001	Muebles y enseres	-70.336.977,71	1.851.360,00	3.653.582,97	-72.139.200,68
1.6.85.06.002	Equipo y máquina de oficina	-41.527.365,62	11.360.000,00	11.788.874,27	-41.956.239,89
1.6.85.07	Equipos de comunicación y computación	-446.363.460,38	379.852.930,17	170.397.650,37	-236.908.180,58
1.6.85.07.001	Equipo de comunicación	-63.402.831,62	54.016.935,80	27.316.638,37	-36.702.534,19
1.6.85.07.002	Equipo de computación	-382.960.628,76	325.835.994,37	143.081.012,00	-200.205.646,39
1.6.85.08	Equipos de transporte, tracción y elevación	-268.855.260,00	0,00	0,00	-268.855.260,00
1.6.85.08.002	Terrestre	-268.855.260,00	0,00	0,00	-268.855.260,00
1.6.85.09	Equipos de comedor, cocina, despensa y hotelería	-6.115.708,15	8.012.700,00	8.105.631,80	-6.208.639,95
1.6.85.09.002	Equipo de restaurante y cafetería	-6.115.708,15	8.012.700,00	8.105.631,80	-6.208.639,95
1.9	OTROS ACTIVOS	17.267.712.923,40	11.316.964.269,97	17.090.656.441,07	11.494.020.752,30



Firmado Electrónicamente con AZSign  
 Acuerdo: 20230210-103708-778c-42-35-315986  
 2023-02-11 12:00:00 09-05-00 - Pagina 12 de 75



1.9.05	BIENES Y SERVICIOS PAGADOS POR ANTICIPADO	0,00	0,00	0,00	0,00
1.9.05.08	Mantenimiento	0,00	0,00	0,00	0,00
1.9.05.08.001	Mantenimiento	0,00	0,00	0,00	0,00
1.9.06	AVANCES Y ANTICIPOS ENTREGADOS	37.580.520,00	1.432.378,00	39.012.898,00	0,00
1.9.06.03	Avances para viáticos y gastos de viaje	37.580.520,00	1.432.378,00	39.012.898,00	0,00
1.9.06.03.001	Avances para viáticos y gastos de viaje	37.580.520,00	1.432.378,00	39.012.898,00	0,00
1.9.08	RECURSOS ENTREGADOS EN ADMINISTRACIÓN	16.087.614.285,87	10.972.917.523,97	16.483.761.364,05	10.576.770.445,79
1.9.08.01	En administración	16.087.614.285,87	10.972.917.523,97	16.483.761.364,05	10.576.770.445,79
1.9.08.01.001	En administración	0,00	3.142.354.010,00	3.142.354.010,00	0,00
1.9.08.01.002	En administración dtn - scun	16.087.614.285,87	7.830.563.513,97	13.341.407.354,05	10.576.770.445,79
1.9.08.03	Encargo fiduciario - fiducia de administración y pagos	0,00	0,00	0,00	0,00
1.9.08.03.001	Encargo fiduciario - fiducia de administración y pagos	0,00	0,00	0,00	0,00
1.9.26	DERECHOS EN FIDEICOMISO	0,00	0,00	0,00	0,00
1.9.26.03	Fiducia mercantil - patrimonio autónomo	0,00	0,00	0,00	0,00
1.9.26.03.001	Fiducia mercantil - patrimonio autónomo	0,00	0,00	0,00	0,00
1.9.70	ACTIVOS INTANGIBLES	3.859.171.055,34	342.614.368,00	408.600.928,88	3.793.184.494,46
1.9.70.07	Licencias	998.066.934,34	137.624.368,00	203.610.928,88	932.080.373,46
1.9.70.07.001	Licencias	998.066.934,34	137.624.368,00	203.610.928,88	932.080.373,46
1.9.70.08	Softwares	1.174.968.960,00	204.990.000,00	204.990.000,00	1.174.968.960,00
1.9.70.08.001	Softwares	1.174.968.960,00	204.990.000,00	204.990.000,00	1.174.968.960,00
1.9.70.90	Otros activos intangibles	1.686.135.161,00	0,00	0,00	1.686.135.161,00
1.9.70.90.001	Otros activos intangibles	1.686.135.161,00	0,00	0,00	1.686.135.161,00
1.9.75	AMORTIZACIÓN ACUMULADA DE ACTIVOS INTANGIBLES (CR)	-2.716.652.937,81	0,00	159.281.250,14	-2.875.934.187,95
1.9.75.07	Licencias	-535.225.200,03	0,00	25.612.530,99	-560.837.731,02
1.9.75.07.001	Licencias	-535.225.200,03	0,00	25.612.530,99	-560.837.731,02
1.9.75.08	Softwares	-915.022.861,78	0,00	11.022.293,15	-926.045.154,93
1.9.75.08.001	Softwares	-915.022.861,78	0,00	11.022.293,15	-926.045.154,93
1.9.75.90	Otros activos intangibles	-1.266.404.876,00	0,00	122.646.426,00	-1.389.051.302,00
1.9.75.90.001	Otros activos intangibles	-1.266.404.876,00	0,00	122.646.426,00	-1.389.051.302,00
2	PASIVOS	548.978.445.333,69	27.790.932.742,51	52.195.117.738,45	573.382.630.329,63
2.4	CUENTAS POR PAGAR	476.997.167,07	10.389.532.646,26	10.832.939.188,73	920.403.709,54
2.4.01	ADQUISICION DE BIENES Y SERVICIOS NACIONALES	4.223.294,00	4.281.152.104,92	4.500.991.633,14	224.062.822,22
2.4.01.01	Bienes y servicios	0,00	6.617.675,71	8.078.257,93	1.460.582,22
2.4.01.01.001	Bienes y servicios	0,00	6.617.675,71	8.078.257,93	1.460.582,22
2.4.01.02	Proyectos de inversion	4.223.294,00	4.274.534.429,21	4.492.913.375,21	222.602.240,00
2.4.01.02.001	Proyectos de inversión	4.223.294,00	4.274.534.429,21	4.492.913.375,21	222.602.240,00
2.4.07	RECURSOS A FAVOR DE TERCEROS	26.404.225,90	933.715.945,16	908.555.939,26	1.244.220,00
2.4.07.06	Cobro cartera de terceros	0,00	0,00	0,00	0,00
2.4.07.06.002	Contribución contrato de obra pública	0,00	0,00	0,00	0,00
2.4.07.20	Recaudos por clasificar	25.627.009,90	933.312.991,16	908.534.624,26	848.643,00
2.4.07.20.001	Recaudos por clasificar	25.627.009,90	933.312.991,16	908.534.624,26	848.643,00
2.4.07.22	Estampillas	777.216,00	402.954,00	21.315,00	395.577,00
2.4.07.22.002	Retencion estampilla pro unal y otras universidades estatales	777.216,00	402.954,00	21.315,00	395.577,00
2.4.24	DESCUENTOS DE NOMINA	202.176.711,00	385.375.171,00	183.204.010,00	5.550,00
2.4.24.01	Aportes a fondos pensionales	92.539.567,00	148.884.267,00	56.344.700,00	0,00
2.4.24.01.001	Aportes a fondos pensionales	92.539.567,00	148.884.267,00	56.344.700,00	0,00
2.4.24.02	Aportes a seguridad social en salud	62.249.200,00	100.103.400,00	37.854.200,00	0,00
2.4.24.02.001	Aportes a seguridad social en salud	62.249.200,00	100.103.400,00	37.854.200,00	0,00
2.4.24.05	Cooperativas	0,00	9.768.000,00	9.768.000,00	0,00
2.4.24.05.001	Cooperativas	0,00	9.768.000,00	9.768.000,00	0,00
2.4.24.06	Fondos de empleados	0,00	1.328.923,00	1.328.923,00	0,00
2.4.24.06.001	Fondos de empleados	0,00	1.328.923,00	1.328.923,00	0,00
2.4.24.07	Libranzas	0,00	34.331.980,00	34.331.980,00	0,00
2.4.24.07.001	Libranzas	0,00	34.331.980,00	34.331.980,00	0,00
2.4.24.08	Contratos de medicina prepagada	0,00	2.406.600,00	2.406.600,00	0,00
2.4.24.08.001	Contratos de medicina prepagada	0,00	2.406.600,00	2.406.600,00	0,00
2.4.24.11	Embargos judiciales	1.047.944,00	1.047.944,00	0,00	0,00
2.4.24.11.001	Embargos judiciales	1.047.944,00	1.047.944,00	0,00	0,00
2.4.24.12	Seguros	0,00	405.140,00	405.140,00	0,00
2.4.24.12.001	Seguros	0,00	405.140,00	405.140,00	0,00
2.4.24.13	Cuentas de ahorro para el fomento de la construcción (afc)	46.340.000,00	87.098.917,00	40.758.917,00	0,00
2.4.24.13.001	Cuentas de ahorro para el fomento de la construcción (afc)	46.340.000,00	87.098.917,00	40.758.917,00	0,00
2.4.24.90	Otros descuentos de nómina	0,00	0,00	5.550,00	5.550,00
2.4.24.90.001	Otros descuentos de nómina	0,00	0,00	5.550,00	5.550,00
2.4.36	RETENCIÓN EN LA FUENTE E IMPUESTO DE TIMBRE	124.807.088,00	4.049.956.273,00	4.579.498.873,00	654.349.688,00
2.4.36.03	Honorarios	11.905.449,00	399.010.380,00	648.226.664,00	261.121.733,00
2.4.36.03.001	Retenido	385.836.734,00	387.107.380,00	262.392.379,00	261.121.733,00
2.4.36.03.002	Pagado (db)	-373.931.285,00	11.903.000,00	385.834.285,00	0,00
2.4.36.04	Comisiones	0,00	0,00	0,00	0,00
2.4.36.04.001	Retenido	0,00	0,00	0,00	0,00
2.4.36.04.002	Pagado (db)	0,00	0,00	0,00	0,00
2.4.36.05	Servicios	932.140,00	87.862.626,00	122.247.534,00	35.317.048,00
2.4.36.05.001	Retenido	86.682.807,00	86.957.626,00	35.591.867,00	35.317.048,00
2.4.36.05.002	Pagado (db)	-85.750.667,00	905.000,00	86.655.667,00	0,00
2.4.36.06	Arrendamientos	926,00	16.319.746,00	16.319.746,00	926,00
2.4.36.06.001	Retenido	16.320.672,00	16.319.746,00	0,00	926,00
2.4.36.06.002	Pagado (db)	-16.319.746,00	0,00	16.319.746,00	0,00
2.4.36.08	Compras	247.052,00	4.575.000,00	4.399.638,00	71.690,00
2.4.36.08.001	Retenido	4.332.052,00	4.330.000,00	69.638,00	71.690,00
2.4.36.08.002	Pagado (db)	-4.085.000,00	245.000,00	4.330.000,00	0,00
2.4.36.10	Pagos o abonos en cuenta en el exterior	647,00	645.948.564,00	645.948.564,00	647,00
2.4.36.10.001	Retenido	645.949.211,00	645.948.564,00	0,00	647,00
2.4.36.10.002	Pagado (db)	-645.948.564,00	0,00	645.948.564,00	0,00



Firmado Electrónicamente con AZSign  
 Acuerdo: 20230210-103708-778c-42-35315986  
 2023-02-11 12:00:00 09-05-00 - Pagina 13 de 75

2.4.36.15	Rentas de trabajo	80.034.223,00	1.996.896.522,00	2.142.316.522,00	225.454.223,00
2.4.36.15.001	Retenido	1.857.254.745,00	1.887.837.522,00	256.037.000,00	225.454.223,00
2.4.36.15.002	Pagado (db)	-1.777.220.522,00	109.059.000,00	1.886.279.522,00	0,00
2.4.36.25	Impuesto a las ventas retenido.	7.052.635,00	808.126.769,00	896.696.474,00	95.622.340,00
2.4.36.25.001	Retenido - a responsables del regimen común	183.754.202,00	184.228.366,00	96.094.704,00	95.620.540,00
2.4.36.25.002	Pagado - a responsables del regimen común (db)	-176.755.367,00	6.992.000,00	183.747.367,00	0,00
2.4.36.25.003	Retenido - por compras y/o servicios a responsables del régimen simplificado.	0,00	0,00	0,00	0,00
2.4.36.25.004	Pagado - por compras y/o servicios a responsables del régimen simplificado (db)	0,00	0,00	0,00	0,00
2.4.36.25.005	Retenido - practicadas por servicios a no residentes o no domiciliados	616.856.203,00	616.854.403,00	0,00	1.800,00
2.4.36.25.006	Pagado - practicadas por servicios a no residentes o no domiciliados (db)	-616.802.403,00	52.000,00	616.854.403,00	0,00
2.4.36.26	Contratos de construcción	1.500.000,00	3.000.000,00	1.500.000,00	0,00
2.4.36.26.001	Retenido	1.500.000,00	1.500.000,00	0,00	0,00
2.4.36.26.002	Pagado (db)	0,00	1.500.000,00	1.500.000,00	0,00
2.4.36.27	Retención de impuesto de industria y comercio por compras	23.134.016,00	88.216.666,00	101.843.731,00	36.761.081,00
2.4.36.27.001	Retenido	67.525.102,00	87.910.515,00	57.146.494,00	36.761.081,00
2.4.36.27.002	Pagado (db)	-44.391.086,00	306.151,00	44.697.237,00	0,00
2.4.36.28	Retención de impuesto de industria y comercio por ventas	0,00	0,00	0,00	0,00
2.4.36.28.001	Retenido	0,00	0,00	0,00	0,00
2.4.36.28.002	Pagado (db)	0,00	0,00	0,00	0,00
2.4.36.30	Impuesto solidario por el covid 19	0,00	0,00	0,00	0,00
2.4.36.30.001	Retenido	0,00	0,00	0,00	0,00
2.4.36.30.002	Pagado (db)	0,00	0,00	0,00	0,00
2.4.36.31	Aporte solidario voluntario por el covid 19	0,00	0,00	0,00	0,00
2.4.36.31.001	Retenido	0,00	0,00	0,00	0,00
2.4.36.31.002	Pagado (db)	0,00	0,00	0,00	0,00
2.4.36.90	Otras retenciones	0,00	0,00	0,00	0,00
2.4.36.90.001	Retenido	0,00	0,00	0,00	0,00
2.4.36.90.002	Pagado (db)	0,00	0,00	0,00	0,00
2.4.40	IMPUESTOS, CONTRIBUCIONES Y TASAS	0,00	0,00	0,00	0,00
2.4.40.03	Impuesto predial unificado	0,00	0,00	0,00	0,00
2.4.40.03.001	Impuesto predial unificado	0,00	0,00	0,00	0,00
2.4.40.14	Cuota de fiscalización y auditaje	0,00	0,00	0,00	0,00
2.4.40.14.001	Cuota de fiscalización y auditaje	0,00	0,00	0,00	0,00
2.4.40.16	Impuesto sobre vehículos automotores	0,00	0,00	0,00	0,00
2.4.40.16.001	Impuesto sobre vehículos automotores	0,00	0,00	0,00	0,00
2.4.40.23	Contribuciones	0,00	0,00	0,00	0,00
2.4.40.23.001	Contribuciones	0,00	0,00	0,00	0,00
2.4.60	CRÉDITOS JUDICIALES	105.897.328,40	204.125.384,10	98.228.055,70	0,00
2.4.60.02	Sentencias	105.897.328,40	204.125.384,10	98.228.055,70	0,00
2.4.60.02.001	Sentencias	105.897.328,40	204.125.384,10	98.228.055,70	0,00
2.4.90	OTRAS CUENTAS POR PAGAR	13.488.519,77	535.207.768,08	562.460.677,63	40.741.429,32
2.4.90.26	Suscripciones	0,00	0,00	0,00	0,00
2.4.90.26.001	Suscripciones	0,00	0,00	0,00	0,00
2.4.90.27	Viáticos y gastos de viaje	125.000,00	125.000,00	0,00	0,00
2.4.90.27.001	Viáticos y gastos de viaje	125.000,00	125.000,00	0,00	0,00
2.4.90.28	Seguros	0,00	0,00	0,00	0,00
2.4.90.28.001	Seguros	0,00	0,00	0,00	0,00
2.4.90.31	Gastos legales	0,00	0,00	0,00	0,00
2.4.90.31.001	Gastos legales	0,00	0,00	0,00	0,00
2.4.90.34	Aportes a escuelas industriales, institutos técnicos y esap	0,00	30.984.500,00	30.984.500,00	0,00
2.4.90.34.001	Aportes a escuelas industriales e institutos técnicos	0,00	20.653.400,00	20.653.400,00	0,00
2.4.90.34.002	Aportes a la esap	0,00	10.331.100,00	10.331.100,00	0,00
2.4.90.39	Saldos a favor de contribuyentes	13.363.519,77	0,00	0,00	13.363.519,77
2.4.90.39.001	Saldos a favor de contribuyentes	13.363.519,77	0,00	0,00	13.363.519,77
2.4.90.40	Saldos a favor de beneficiarios	0,00	18.708.909,00	18.708.909,00	0,00
2.4.90.40.001	Saldos a favor de beneficiarios	0,00	18.708.909,00	18.708.909,00	0,00
2.4.90.50	Aportes al icbf y sena	0,00	72.274.100,00	72.274.100,00	0,00
2.4.90.50.001	Aportes al icbf	0,00	61.943.000,00	61.943.000,00	0,00
2.4.90.50.002	Aportes al sena	0,00	10.331.100,00	10.331.100,00	0,00
2.4.90.51	Servicios públicos	0,00	6.868.610,00	6.868.610,00	0,00
2.4.90.51.001	Servicios públicos	0,00	6.868.610,00	6.868.610,00	0,00
2.4.90.53	Comisiones	0,00	0,00	0,00	0,00
2.4.90.53.001	Comisiones	0,00	0,00	0,00	0,00
2.4.90.54	Honorarios	0,00	198.062.683,50	200.049.109,50	1.986.426,00
2.4.90.54.001	Honorarios	0,00	198.062.683,50	200.049.109,50	1.986.426,00
2.4.90.55	Servicios	0,00	199.912.248,01	218.475.929,01	18.563.681,00
2.4.90.55.001	Servicios	0,00	199.912.248,01	218.475.929,01	18.563.681,00
2.4.90.58	Arrendamiento operativo	0,00	8.271.717,57	15.099.520,12	6.827.802,55
2.4.90.58.001	Arrendamiento operativo	0,00	8.271.717,57	15.099.520,12	6.827.802,55
2.5	BENEFICIOS A LOS EMPLEADOS	2.235.754.291,00	2.621.597.861,00	2.370.876.514,00	1.985.032.944,00
2.5.11	BENEFICIOS A LOS EMPLEADOS A CORTO PLAZO	2.235.754.291,00	2.621.597.861,00	2.370.876.514,00	1.985.032.944,00
2.5.11.01	Nómina por pagar	0,00	478.189.939,18	478.189.939,18	0,00
2.5.11.01.001	Nómina por pagar	0,00	478.189.939,18	478.189.939,18	0,00
2.5.11.02	Cesantías	0,00	177.785.808,00	275.887.648,00	98.101.840,00
2.5.11.02.001	Cesantías	0,00	177.785.808,00	275.887.648,00	98.101.840,00
2.5.11.04	Vacaciones	871.149.839,00	260.950.265,00	264.390.588,00	874.590.162,00
2.5.11.04.001	Vacaciones	871.149.839,00	260.950.265,00	264.390.588,00	874.590.162,00
2.5.11.05	Prima de vacaciones	610.744.850,00	180.242.628,00	205.502.020,00	636.004.242,00
2.5.11.05.001	Prima de vacaciones	610.744.850,00	180.242.628,00	205.502.020,00	636.004.242,00



Firmado Electrónicamente con AZSign  
Acuerdo: 20230210-103708-778c-42-35315986  
2023-02-11 12:00:00 09:05:00 - Pagina 14 de 75



2.5.11.06	Prima de servicios	74.761.689,00	4.327.087,00	118.804.932,00	189.239.534,00
2.5.11.06.001	Prima de servicios	74.761.689,00	4.327.087,00	118.804.932,00	189.239.534,00
2.5.11.07	Prima de navidad	544.801.315,00	824.233.879,00	279.432.564,00	0,00
2.5.11.07.001	Prima de navidad	544.801.315,00	824.233.879,00	279.432.564,00	0,00
2.5.11.08	Licencias	0,00	3.583.544,21	3.583.544,21	0,00
2.5.11.08.001	Licencias	0,00	3.583.544,21	3.583.544,21	0,00
2.5.11.09	Bonificaciones	134.296.598,00	41.061.826,00	93.862.394,00	187.097.166,00
2.5.11.09.001	Bonificaciones	55.420.193,00	19.916.533,00	77.048.827,00	112.552.487,00
2.5.11.09.002	Bonificación especial de recreación	78.876.405,00	21.145.293,00	16.813.567,00	74.544.679,00
2.5.11.10	Otras primas	0,00	185.100.487,27	185.100.487,27	0,00
2.5.11.10.001	Otras primas	0,00	185.100.487,27	185.100.487,27	0,00
2.5.11.11	Aportes a riesgos laborales	0,00	16.791.700,00	16.791.700,00	0,00
2.5.11.11.001	Aportes a riesgos laborales	0,00	16.791.700,00	16.791.700,00	0,00
2.5.11.13	Remuneración por servicios técnicos	0,00	0,00	0,00	0,00
2.5.11.13.001	Remuneración por servicios técnicos	0,00	0,00	0,00	0,00
2.5.11.15	Capacitación, bienestar social y estímulos	0,00	0,00	0,00	0,00
2.5.11.15.001	Capacitación, bienestar social y estímulos	0,00	0,00	0,00	0,00
2.5.11.22	Aportes a fondos pensionales - empleador	0,00	211.707.000,00	211.707.000,00	0,00
2.5.11.22.001	Aportes a fondos pensionales - empleador	0,00	211.707.000,00	211.707.000,00	0,00
2.5.11.23	Aportes a seguridad social en salud - empleador	0,00	149.950.400,00	149.950.400,00	0,00
2.5.11.23.001	Aportes a seguridad social en salud - empleador	0,00	149.950.400,00	149.950.400,00	0,00
2.5.11.24	Aportes a cajas de compensación familiar	0,00	82.592.200,00	82.592.200,00	0,00
2.5.11.24.001	Aportes a cajas de compensación familiar	0,00	82.592.200,00	82.592.200,00	0,00
2.5.11.25	Incapacidades	0,00	5.081.097,34	5.081.097,34	0,00
2.5.11.25.001	Incapacidades	0,00	5.081.097,34	5.081.097,34	0,00
2.7	PROVISIONES	531.412.459.924,75	1.855.842.034,94	38.826.982.001,72	568.383.599.891,53
2.7.01	LITIGIOS Y DEMANDAS	531.412.459.924,75	1.855.842.034,94	38.826.982.001,72	568.383.599.891,53
2.7.01.01	Civiles	531.412.459.924,75	1.757.613.979,24	38.728.753.946,02	568.383.599.891,53
2.7.01.01.001	Civiles	531.412.459.924,75	1.757.613.979,24	38.728.753.946,02	568.383.599.891,53
2.7.01.03	Administrativas	0,00	98.228.055,70	98.228.055,70	0,00
2.7.01.03.001	Administrativas	0,00	98.228.055,70	98.228.055,70	0,00
2.7.90	PROVISIONES DIVERSAS	0,00	0,00	0,00	0,00
2.7.90.20	Desmantelamientos	0,00	0,00	0,00	0,00
2.7.90.20.001	Desmantelamientos	0,00	0,00	0,00	0,00
2.9	OTROS PASIVOS	14.853.233.950,87	12.923.960.200,31	164.320.034,00	2.093.593.784,56
2.9.10	INGRESOS RECIBIDOS POR ANTICIPADO	14.853.233.950,87	12.923.960.200,31	164.320.034,00	2.093.593.784,56
2.9.10.13	Contribuciones	14.853.233.950,87	12.923.960.200,31	164.320.034,00	2.093.593.784,56
2.9.10.13.001	Contribuciones	14.853.233.950,87	12.923.960.200,31	164.320.034,00	2.093.593.784,56
3	PATRIMONIO	-346.391.140.272,73	0,00	0,00	-346.391.140.272,73
3.1	PATRIMONIO DE LAS ENTIDADES DE GOBIERNO	-346.391.140.272,73	0,00	0,00	-346.391.140.272,73
3.1.05	CAPITAL FISCAL	17.385.146.721,19	0,00	0,00	17.385.146.721,19
3.1.05.06	Capital fiscal	17.385.146.721,19	0,00	0,00	17.385.146.721,19
3.1.05.06.001	Capital fiscal nación	17.385.146.721,19	0,00	0,00	17.385.146.721,19
3.1.09	RESULTADOS DE EJERCICIOS ANTERIORES	-363.776.286.993,92	0,00	0,00	-363.776.286.993,92
3.1.09.01	Utilidad o excedentes acumulados	33.306.535.592,67	0,00	0,00	33.306.535.592,67
3.1.09.01.001	Utilidad o excedentes acumulados	33.306.535.592,67	0,00	0,00	33.306.535.592,67
3.1.09.02	Pérdidas o déficits acumulados	-397.082.822.586,59	0,00	0,00	-397.082.822.586,59
3.1.09.02.001	Pérdidas o déficits acumulados	-397.082.822.586,59	0,00	0,00	-397.082.822.586,59
3.1.10	RESULTADO DEL EJERCICIO	0,00	0,00	0,00	0,00
3.1.10.01	Utilidad o excedente del ejercicio	0,00	0,00	0,00	0,00
3.1.10.01.001	Utilidad o excedente del ejercicio	0,00	0,00	0,00	0,00
3.1.10.02	Pérdida o déficit del ejercicio	0,00	0,00	0,00	0,00
3.1.10.02.001	Pérdida o déficit del ejercicio	0,00	0,00	0,00	0,00
3.1.45	IMPACTOS POR LA TRANSICIÓN AL NUEVO MARCO DE REGULACIÓN	0,00	0,00	0,00	0,00
3.1.45.03	Cuentas por cobrar	0,00	0,00	0,00	0,00
3.1.45.03.001	Cuentas por cobrar - retiradas	0,00	0,00	0,00	0,00
3.1.45.06	Propiedades, planta y equipo	0,00	0,00	0,00	0,00
3.1.45.06.002	Propiedades, planta y equipo - incorporados	0,00	0,00	0,00	0,00
3.1.45.07	Activos intangibles	0,00	0,00	0,00	0,00
3.1.45.07.003	Activos intangibles - menor valor en medición	0,00	0,00	0,00	0,00
3.1.45.15	Cuentas por pagar	0,00	0,00	0,00	0,00
3.1.45.15.004	Cuentas por pagar - mayor valor en medición	0,00	0,00	0,00	0,00
3.1.45.18	Provisiones	0,00	0,00	0,00	0,00
3.1.45.18.002	Provisiones - incorporados	0,00	0,00	0,00	0,00
4	INGRESOS	5.681.381.338,49	2.022.548,00	36.010.066.878,01	41.689.425.668,50
4.1	INGRESOS FISCALES	0,00	2.022.548,00	32.906.027.422,00	32.904.004.874,00
4.1.10	NO TRIBUTARIOS	0,00	2.022.548,00	32.906.027.422,00	32.904.004.874,00
4.1.10.61	Contribuciones	0,00	2.022.548,00	32.906.027.422,00	32.904.004.874,00
4.1.10.61.001	Contribuciones	0,00	2.022.548,00	32.906.027.422,00	32.904.004.874,00
4.7	OPERACIONES INTERINSTITUCIONALES	4.424.403.345,46	0,00	718.572.103,65	5.142.975.449,11
4.7.05	FONDOS RECIBIDOS	4.064.726.542,46	0,00	691.993.880,65	4.756.720.423,11
4.7.05.08	Funcionamiento	4.064.726.542,46	0,00	691.993.880,65	4.756.720.423,11
4.7.22	OPERACIONES SIN FLUJO DE EFECTIVO	359.676.803,00	0,00	26.578.223,00	386.255.026,00
4.7.22.01	Cruce de cuentas	359.676.803,00	0,00	26.578.223,00	386.255.026,00
4.8	OTROS INGRESOS	1.256.977.993,03	0,00	2.385.467.352,36	3.642.445.345,39
4.8.02	FINANCIEROS	841.470.689,00	0,00	574.267.219,00	1.415.737.908,00
4.8.02.32	Rendimientos sobre recursos entregados en administración	571.563.760,00	0,00	528.955.121,00	1.100.518.881,00
4.8.02.32.001	Rendimientos sobre recursos entregados en administración	571.563.760,00	0,00	528.955.121,00	1.100.518.881,00
4.8.02.33	Otros intereses de mora	269.906.929,00	0,00	45.312.098,00	315.219.027,00
4.8.02.33.001	Otros intereses de mora	269.906.929,00	0,00	45.312.098,00	315.219.027,00
4.8.08	INGRESOS DIVERSOS	415.507.304,03	0,00	1.762.994.883,36	2.178.502.187,39
4.8.08.26	Recuperaciones	415.507.304,03	0,00	1.762.994.883,36	2.178.502.187,39



Firmado Electrónicamente con AZSign  
 Acuerdo: 20230210-103708-778c-42-35-315986  
 2023-02-11T20:00:09-05:00 - Pagina 15 de 75



4.8.08.26.001	Recuperaciones	83.888.652,73	0,00	1.755.325.610,65	1.839.214.263,38
4.8.08.26.002	Recuperaciones-provisiones- ajuste vigencia anterior	331.618.651,30	0,00	7.669.272,71	339.287.924,01
4.8.30	REVERSIÓN DE LAS PÉRDIDAS POR DETERIORO DE VALOR	0,00	0,00	48.205.250,00	48.205.250,00
4.8.30.02	Cuentas por cobrar	0,00	0,00	48.205.250,00	48.205.250,00
4.8.30.02.007	Ingresos no tributarios	0,00	0,00	48.205.250,00	48.205.250,00
5	GASTOS	168.702.027.373,44	47.706.001.649,37	223.201.189,67	216.184.827.833,14
5.1	DE ADMINISTRACIÓN Y OPERACIÓN	23.814.138.384,43	8.439.975.142,38	219.755.712,89	32.034.357.813,92
5.1.01	SUELDOS Y SALARIOS	11.103.072.143,00	1.048.023.390,00	15.125.499,00	12.135.970.034,00
5.1.01.01	Sueldos	7.135.346.102,00	633.246.643,00	3.744.614,00	7.764.848.131,00
5.1.01.01.001	Sueldos	7.135.346.102,00	633.246.643,00	3.744.614,00	7.764.848.131,00
5.1.01.03	Horas extras y festivos	35.056.508,00	4.632.101,00	338.211,00	39.350.398,00
5.1.01.03.001	Horas extras y festivos	35.056.508,00	4.632.101,00	338.211,00	39.350.398,00
5.1.01.05	Gastos de representación	662.070.794,00	61.715.532,00	5.485.825,00	718.300.501,00
5.1.01.05.001	Gastos de representación	662.070.794,00	61.715.532,00	5.485.825,00	718.300.501,00
5.1.01.10	Prima técnica	3.047.420.068,00	270.050.840,00	5.556.849,00	3.311.914.059,00
5.1.01.10.001	Prima técnica	3.047.420.068,00	270.050.840,00	5.556.849,00	3.311.914.059,00
5.1.01.19	Bonificaciones	208.725.707,00	77.048.827,00	0,00	285.774.534,00
5.1.01.19.003	Bonificación por servicios prestados	208.725.707,00	77.048.827,00	0,00	285.774.534,00
5.1.01.23	Auxilio de transporte	8.916.789,00	820.204,00	0,00	9.736.993,00
5.1.01.23.001	Auxilio de transporte	8.916.789,00	820.204,00	0,00	9.736.993,00
5.1.01.60	Subsidio de alimentación	5.536.175,00	509.243,00	0,00	6.045.418,00
5.1.01.60.001	Subsidio de alimentación	5.536.175,00	509.243,00	0,00	6.045.418,00
5.1.03	CONTRIBUCIONES EFECTIVAS	2.078.250.220,00	461.041.300,00	0,00	2.539.291.520,00
5.1.03.02	Aportes a cajas de compensación familiar	364.117.100,00	82.592.200,00	0,00	446.709.300,00
5.1.03.02.001	Aportes a cajas de compensación familiar	364.117.100,00	82.592.200,00	0,00	446.709.300,00
5.1.03.03	Cotizaciones a seguridad social en salud	681.405.760,00	149.950.400,00	0,00	831.356.160,00
5.1.03.03.001	Cotizaciones a seguridad social en salud	681.405.760,00	149.950.400,00	0,00	831.356.160,00
5.1.03.05	Cotizaciones a riesgos laborales	74.756.200,00	16.791.700,00	0,00	91.547.900,00
5.1.03.05.001	Cotizaciones a riesgos laborales	74.756.200,00	16.791.700,00	0,00	91.547.900,00
5.1.03.06	Cotizaciones a entidades administradoras del régimen de prima media	557.156.860,00	136.678.000,00	0,00	693.834.860,00
5.1.03.06.001	Cotizaciones a entidades administradoras del régimen de prima media	557.156.860,00	136.678.000,00	0,00	693.834.860,00
5.1.03.07	Cotizaciones a entidades administradoras del régimen de ahorro individual	400.814.300,00	75.029.000,00	0,00	475.843.300,00
5.1.03.07.001	Cotizaciones a entidades administradoras del régimen de ahorro individual	400.814.300,00	75.029.000,00	0,00	475.843.300,00
5.1.04	APORTES SOBRE LA NÓMINA	455.261.000,00	103.258.600,00	0,00	558.519.600,00
5.1.04.01	Aportes al icbf	273.095.500,00	61.943.000,00	0,00	335.038.500,00
5.1.04.01.001	Aportes al icbf	273.095.500,00	61.943.000,00	0,00	335.038.500,00
5.1.04.02	Aportes al sena	45.551.100,00	10.331.100,00	0,00	55.882.200,00
5.1.04.02.001	Aportes al sena	45.551.100,00	10.331.100,00	0,00	55.882.200,00
5.1.04.03	Aportes a la esap	45.551.100,00	10.331.100,00	0,00	55.882.200,00
5.1.04.03.001	Aportes a la esap	45.551.100,00	10.331.100,00	0,00	55.882.200,00
5.1.04.04	Aportes a escuelas industriales e institutos técnicos	91.063.300,00	20.653.400,00	0,00	111.716.700,00
5.1.04.04.001	Aportes a escuelas industriales e institutos técnicos	91.063.300,00	20.653.400,00	0,00	111.716.700,00
5.1.07	PRESTACIONES SOCIALES	2.561.528.660,00	1.162.429.594,00	0,00	3.723.958.254,00
5.1.07.01	Vacaciones	460.096.831,00	264.390.588,00	0,00	724.487.419,00
5.1.07.01.001	Vacaciones	460.096.831,00	264.390.588,00	0,00	724.487.419,00
5.1.07.02	Cesantías	838.458.011,00	275.887.648,00	0,00	1.114.345.659,00
5.1.07.02.001	Cesantías	838.458.011,00	275.887.648,00	0,00	1.114.345.659,00
5.1.07.04	Prima de vacaciones	295.125.992,00	205.502.020,00	0,00	500.628.012,00
5.1.07.04.001	Prima de vacaciones	295.125.992,00	205.502.020,00	0,00	500.628.012,00
5.1.07.05	Prima de navidad	605.962.809,00	279.432.564,00	0,00	885.395.373,00
5.1.07.05.001	Prima de navidad	605.962.809,00	279.432.564,00	0,00	885.395.373,00
5.1.07.06	Prima de servicios	306.213.854,00	118.804.932,00	0,00	425.018.786,00
5.1.07.06.001	Prima de servicios	306.213.854,00	118.804.932,00	0,00	425.018.786,00
5.1.07.07	Bonificación especial de recreación	37.320.599,00	16.813.567,00	0,00	54.134.166,00
5.1.07.07.001	Bonificación especial de recreación	37.320.599,00	16.813.567,00	0,00	54.134.166,00
5.1.07.90	Otras primas	18.350.564,00	1.598.275,00	0,00	19.948.839,00
5.1.07.90.024	Prima de coordinación	18.350.564,00	1.598.275,00	0,00	19.948.839,00
5.1.08	GASTOS DE PERSONAL DIVERSOS	137.738.358,00	222.025.944,00	0,00	359.764.302,00
5.1.08.03	Capacitación, bienestar social y estímulos	137.738.358,00	222.025.944,00	0,00	359.764.302,00
5.1.08.03.001	Capacitación, bienestar social y estímulos - corto plazo	137.738.358,00	222.025.944,00	0,00	359.764.302,00
5.1.11	GENERALES	7.277.530.116,26	5.443.196.314,38	204.630.213,89	12.516.096.216,75
5.1.11.13	Vigilancia y seguridad	47.622.409,84	0,00	29.841.150,00	17.781.259,84
5.1.11.13.001	Vigilancia y seguridad	47.622.409,84	0,00	29.841.150,00	17.781.259,84
5.1.11.14	Materiales y suministros	13.924.967,26	1.540.483,03	0,00	15.465.450,29
5.1.11.14.001	Materiales y suministros	13.924.967,26	1.540.483,03	0,00	15.465.450,29
5.1.11.15	Mantenimiento	63.411.039,22	34.224.353,58	0,00	97.635.392,80
5.1.11.15.001	Mantenimiento	63.411.039,22	34.224.353,58	0,00	97.635.392,80
5.1.11.17	Servicios públicos	83.014.026,82	10.450.922,00	0,00	93.464.948,82
5.1.11.17.001	Servicios públicos	83.014.026,82	10.450.922,00	0,00	93.464.948,82
5.1.11.18	Arrendamiento operativo	491.632.762,09	21.230.559,00	0,00	512.863.321,09
5.1.11.18.001	Arrendamiento operativo	491.632.762,09	21.230.559,00	0,00	512.863.321,09
5.1.11.19	Viáticos y gastos de viaje	337.420.810,74	85.398.513,81	0,00	422.819.324,55
5.1.11.19.001	Viáticos y gastos de viaje	337.420.810,74	85.398.513,81	0,00	422.819.324,55
5.1.11.20	Publicidad y propaganda	2.572.000,00	0,00	0,00	2.572.000,00
5.1.11.20.001	Publicidad y propaganda	2.572.000,00	0,00	0,00	2.572.000,00
5.1.11.21	Impresos, publicaciones, suscripciones y afiliaciones	385.623.461,00	21.046.190,00	6.171.062,90	400.498.588,10
5.1.11.21.001	Impresos, publicaciones, suscripciones y afiliaciones	385.623.461,00	21.046.190,00	6.171.062,90	400.498.588,10
5.1.11.22	Fotocopias	1.308.000,00	0,00	0,00	1.308.000,00
5.1.11.22.001	Fotocopias	1.308.000,00	0,00	0,00	1.308.000,00



Firmado Electrónicamente con AZSign  
 Acuerdo: 20230210-103708-778c-42-35315986  
 2023-02-11T20:00:09-05:00 - Pagina 16 de 75



Compañía Registrada  
 C.R. Empresa de Crédito y Seguro

5.1.11.23	Comunicaciones y transporte	13.108.900,00	2.124.350,00	0,00	15.233.250,00
5.1.11.23.001	Comunicaciones y transporte	13.108.900,00	2.124.350,00	0,00	15.233.250,00
5.1.11.25	Seguros generales	544.269.474,26	3.592.800,00	0,00	547.862.274,26
5.1.11.25.001	Seguros generales	544.269.474,26	3.592.800,00	0,00	547.862.274,26
5.1.11.46	Combustibles y lubricantes	28.574.767,89	6.713.976,90	0,00	35.288.744,79
5.1.11.46.001	Combustibles y lubricantes	28.574.767,89	6.713.976,90	0,00	35.288.744,79
5.1.11.49	Servicios de aseo, cafetería, restaurante y lavandería	172.169.653,09	28.318.814,23	154.845.429,99	45.643.037,33
5.1.11.49.001	Servicios de aseo, cafetería, restaurante y lavandería	172.169.653,09	28.318.814,23	154.845.429,99	45.643.037,33
5.1.11.64	Gastos legales	1.706.221.728,00	0,00	0,00	1.706.221.728,00
5.1.11.64.001	Gastos legales	1.706.221.728,00	0,00	0,00	1.706.221.728,00
5.1.11.78	Comisiones	0,00	4.799.999,99	0,00	4.799.999,99
5.1.11.78.001	Comisiones	0,00	4.799.999,99	0,00	4.799.999,99
5.1.11.79	Honorarios	3.086.492.832,47	3.865.823.922,77	13.772.571,00	6.938.544.184,24
5.1.11.79.001	Honorarios	3.086.492.832,47	3.865.823.922,77	13.772.571,00	6.938.544.184,24
5.1.11.80	Servicios	299.687.283,58	1.173.244.849,08	0,00	1.472.932.132,66
5.1.11.80.001	Servicios	299.687.283,58	1.173.244.849,08	0,00	1.472.932.132,66
5.1.11.90	Otros gastos generales	476.000,00	184.686.579,99	0,00	185.162.579,99
5.1.11.90.001	Otros gastos generales	476.000,00	0,00	0,00	476.000,00
5.1.11.90.003	Gastos por cuotas de administración	0,00	184.686.579,99	0,00	184.686.579,99
5.1.20	IMPUESTOS, CONTRIBUCIONES Y TASAS	200.757.887,17	0,00	0,00	200.757.887,17
5.1.20.01	Impuesto predial unificado	66.643.000,00	0,00	0,00	66.643.000,00
5.1.20.01.001	Impuesto predial unificado	66.643.000,00	0,00	0,00	66.643.000,00
5.1.20.02	Cuota de fiscalización y auditaje	84.141.898,00	0,00	0,00	84.141.898,00
5.1.20.02.001	Cuota de fiscalización y auditaje	84.141.898,00	0,00	0,00	84.141.898,00
5.1.20.11	Impuesto sobre vehículos automotores	1.024.000,00	0,00	0,00	1.024.000,00
5.1.20.11.001	Impuesto sobre vehículos automotores	1.024.000,00	0,00	0,00	1.024.000,00
5.1.20.24	Gravamen a los movimientos financieros	48.948.989,17	0,00	0,00	48.948.989,17
5.1.20.24.001	Gravamen a los movimientos financieros	48.948.989,17	0,00	0,00	48.948.989,17
5.3	DETERIORO, DEPRECIACIONES, AMORTIZACIONES Y PROVISIONES	125.918.693.249,31	39.258.720.064,23	0,00	165.177.413.313,54
5.3.47	DETERIORO DE CUENTAS POR COBRAR	0,00	353.252.270,72	0,00	353.252.270,72
5.3.47.14	Contribuciones, tasas e ingresos no tributarios	0,00	353.252.270,72	0,00	353.252.270,72
5.3.47.14.001	Contribuciones, tasas e ingresos no tributarios	0,00	353.252.270,72	0,00	353.252.270,72
5.3.60	DEPRECIACIÓN DE PROPIEDADES, PLANTA Y EQUIPO	216.574.789,27	20.137.353,80	0,00	236.712.143,07
5.3.60.01	Edificaciones	119.163.834,02	10.833.075,82	0,00	129.996.909,84
5.3.60.01.001	Edificios y casas	10.833.075,82	0,00	0,00	10.833.075,82
5.3.60.01.002	Oficinas	108.330.758,20	10.833.075,82	0,00	119.163.834,02
5.3.60.06	Muebles, enseres y equipo de oficina	18.917.068,09	2.231.097,24	0,00	21.148.165,33
5.3.60.06.001	Muebles y enseres	14.199.451,18	1.802.222,97	0,00	16.001.674,15
5.3.60.06.002	Equipo y máquina de oficina	4.717.616,91	428.874,27	0,00	5.146.491,18
5.3.60.07	Equipos de comunicación y computación	77.471.637,36	6.980.248,94	0,00	84.451.886,30
5.3.60.07.001	Equipo de comunicación	11.178.183,82	765.496,78	0,00	11.943.680,60
5.3.60.07.002	Equipo de computación	66.293.453,54	6.214.752,16	0,00	72.508.205,70
5.3.60.09	Equipos de comedor, cocina, despensa y hotelería	1.022.249,80	92.931,80	0,00	1.115.181,60
5.3.60.09.002	Equipo de restaurante y cafetería	1.022.249,80	92.931,80	0,00	1.115.181,60
5.3.66	AMORTIZACIÓN DE ACTIVOS INTANGIBLES	1.630.115.072,53	159.281.250,14	0,00	1.789.396.322,67
5.3.66.05	Licencias	242.464.918,53	25.612.530,99	0,00	268.077.449,52
5.3.66.05.001	Licencias	242.464.918,53	25.612.530,99	0,00	268.077.449,52
5.3.66.06	Softwares	121.245.278,00	11.022.293,15	0,00	132.267.571,15
5.3.66.06.001	Softwares	121.245.278,00	11.022.293,15	0,00	132.267.571,15
5.3.66.90	Otros activos intangibles	1.266.404.876,00	122.646.426,00	0,00	1.389.051.302,00
5.3.66.90.001	Otros activos intangibles	1.266.404.876,00	122.646.426,00	0,00	1.389.051.302,00
5.3.68	PROVISIÓN LITIGIOS Y DEMANDAS	124.072.003.387,51	38.726.049.189,57	0,00	162.798.052.577,08
5.3.68.01	Civiles	124.072.003.387,51	38.726.049.189,57	0,00	162.798.052.577,08
5.3.68.01.001	Civiles	124.072.003.387,51	38.726.049.189,57	0,00	162.798.052.577,08
5.7	OPERACIONES INTERSTITUCIONALES	0,00	22.014,00	22.014,00	0,00
5.7.22	OPERACIONES SIN FLUJO DE EFECTIVO	0,00	22.014,00	22.014,00	0,00
5.7.22.01	Cruce de cuentas	0,00	22.014,00	22.014,00	0,00
5.8	OTROS GASTOS	18.969.195.739,70	7.284.428,76	3.423.462,78	18.973.056.705,68
5.8.02	COMISIONES	0,00	437.503,20	0,00	437.503,20
5.8.02.40	Comisiones servicios financieros	0,00	437.503,20	0,00	437.503,20
5.8.02.40.001	Comisiones servicios financieros	0,00	437.503,20	0,00	437.503,20
5.8.04	FINANCIEROS	18.969.195.739,70	0,00	0,00	18.969.195.739,70
5.8.04.01	Actualización financiera de provisiones	18.969.195.739,70	0,00	0,00	18.969.195.739,70
5.8.04.01.001	Actualización financiera de provisiones	18.969.195.739,70	0,00	0,00	18.969.195.739,70
5.8.90	GASTOS DIVERSOS	0,00	6.846.925,56	3.423.462,78	3.423.462,78
5.8.90.19	Pérdida por baja en cuentas de activos no financieros	0,00	6.846.925,56	3.423.462,78	3.423.462,78
5.8.90.19.016	Equipos de comunicación y computación	0,00	6.846.925,56	3.423.462,78	3.423.462,78
8	CUENTAS DE ORDEN DEUDORAS	0,00	0,00	0,00	0,00
8.1	ACTIVOS CONTINGENTES	0,00	0,00	0,00	0,00
8.1.90	OTROS ACTIVOS CONTINGENTES	0,00	0,00	0,00	0,00
8.1.90.90	Otros activos contingentes	0,00	0,00	0,00	0,00
8.1.90.90.001	Otros activos contingentes	0,00	0,00	0,00	0,00
8.3	DEUDORAS DE CONTROL	3.991.247.572,33	0,00	0,00	3.991.247.572,33
8.3.15	BIENES Y DERECHOS RETIRADOS	3.899.774.946,46	0,00	0,00	3.899.774.946,46
8.3.15.10	Propiedades, planta y equipo	3.305.704.883,60	0,00	0,00	3.305.704.883,60
8.3.15.10.001	Propiedades, planta y equipo	3.305.704.883,60	0,00	0,00	3.305.704.883,60
8.3.15.90	Otros bienes y derechos retirados	594.070.062,86	0,00	0,00	594.070.062,86
8.3.15.90.001	Otros bienes y derechos retirados	594.070.062,86	0,00	0,00	594.070.062,86
8.3.47	BIENES ENTREGADOS A TERCEROS	91.472.625,87	0,00	0,00	91.472.625,87
8.3.47.90	Otros bienes entregados a terceros	91.472.625,87	0,00	0,00	91.472.625,87
8.3.47.90.001	Otros bienes entregados a terceros	91.472.625,87	0,00	0,00	91.472.625,87
8.9	DEUDORAS POR CONTRA (CR)	-3.991.247.572,33	0,00	0,00	-3.991.247.572,33
8.9.05	ACTIVOS CONTINGENTES POR CONTRA (CR)	0,00	0,00	0,00	0,00





**CRG**  
Comisión Reguladora  
de Energía y Gas  
Firmado Electrónicamente con AZSign  
Acuerdo: 20230210-103708-778c-42-35:315986  
2023-02-11T20:00:09-05:00 - Página 17 de 75

8.9.05.90	Otros activos contingentes por contra	0,00	0,00	0,00	0,00
8.9.05.90.001	Otros activos contingentes por contra	0,00	0,00	0,00	0,00
8.9.15	DEUDORAS DE CONTROL POR CONTRA (CR)	-3.991.247.572,33	0,00	0,00	-3.991.247.572,33
8.9.15.06	Bienes y derechos retirados	-3.899.774.946,46	0,00	0,00	-3.899.774.946,46
8.9.15.06.001	Bienes y derechos retirados	-3.899.774.946,46	0,00	0,00	-3.899.774.946,46
8.9.15.18	Bienes entregados a terceros	-91.472.625,87	0,00	0,00	-91.472.625,87
8.9.15.18.001	Bienes entregados a terceros	-91.472.625,87	0,00	0,00	-91.472.625,87
9	CUENTAS DE ORDEN ACREEDORAS	0,00	0,00	0,00	0,00
9.1	PASIVOS CONTINGENTES	610.173.618.934,72	0,00	0,00	610.173.618.934,72
9.1.20	LITIGIOS Y MECANISMOS ALTERNATIVOS DE SOLUCIÓN DE CONFLICTOS	610.173.618.934,72	0,00	0,00	610.173.618.934,72
9.1.20.01	Civiles	610.173.618.934,72	0,00	0,00	610.173.618.934,72
9.1.20.01.001	Civiles	610.173.618.934,72	0,00	0,00	610.173.618.934,72
9.9	ACREEDORAS POR CONTRA (DB)	-610.173.618.934,72	0,00	0,00	-610.173.618.934,72
9.9.05	PASIVOS CONTINGENTES POR CONTRA (DB)	-610.173.618.934,72	0,00	0,00	-610.173.618.934,72
9.9.05.05	Litigios y mecanismos alternativos de solución de conflictos	-610.173.618.934,72	0,00	0,00	-610.173.618.934,72
9.9.05.05.001	Litigios y mecanismos alternativos de solución de conflictos	-610.173.618.934,72	0,00	0,00	-610.173.618.934,72
	TOTALES -->	416.537.372.798,90	126.274.720.911,30	126.274.720.911,30	537.361.831.450,80

## Contenido

NOTA 1. ENTIDAD REPORTANTE .....	4
1.1. Identificación y funciones.....	4
1.2. Declaración de cumplimiento del marco normativo y limitaciones .....	8
1.3. Base normativa y periodo cubierto .....	9
1.4. Forma de Organización y/o Cobertura.....	10
NOTA 2. BASES DE MEDICIÓN Y PRESENTACIÓN UTILIZADAS.....	12
2.1. Bases de medición .....	12
2.1.1 <i>Declaración de cumplimiento</i> .....	12
2.1.2 <i>Bases de medición</i> .....	12
2.1.3 <i>Presentación de estados financieros</i> .....	12
2.2. Moneda funcional y de presentación, redondeo y materialidad .....	13
2.3. Tratamiento de la moneda extranjera.....	13
2.4. Hechos ocurridos después del periodo contable .....	13
2.5. Otros aspectos .....	13
2.5.1 <i>Limitaciones y deficiencias generales de tipo operativo (o administrativo) que tienen impacto contable</i> .....	13
2.5.2 <i>Relevancia o materialidad</i> .....	14
NOTA 3. JUICIOS, ESTIMACIONES, RIESGOS Y CORRECCIÓN DE ERRORES CONTABLES.....	14
3.1. Juicios .....	14
3.2. Estimaciones y supuestos.....	14
NOTA 4. RESUMEN DE POLÍTICAS CONTABLES.....	15
NOTA 5. EFECTIVO Y EQUIVALENTES AL EFECTIVO .....	31
Composición .....	31
NOTA 6. INVERSIONES E INSTRUMENTOS DERIVADOS .....	32
NOTA 7. CUENTAS POR COBRAR .....	32
Composición .....	32
7.1. Impuestos retención en la fuente y anticipos de impuestos. No aplica.....	34
7.2. Contribuciones tasas e ingresos no tributarios.....	34
NOTA 8. PRÉSTAMOS POR COBRAR .....	36



NOTA 9. INVENTARIOS .....	36
NOTA 10. PROPIEDADES, PLANTA Y EQUIPO.....	36
Composición .....	36
NOTA 11. BIENES DE USO PÚBLICO E HISTÓRICOS Y CULTURALES.....	38
NOTA 12. RECURSOS NATURALES NO RENOVABLES .....	38
NOTA 13. PROPIEDADES DE INVERSION .....	38
NOTA 14. ACTIVOS INTANGIBLES .....	38
Composición .....	38
NOTA 15. ACTIVOS BIOLÓGICOS .....	40
NOTA 16. OTROS DERECHOS Y GARANTÍAS.....	40
Composición .....	40
NOTA 17. ARRENDAMIENTOS .....	41
NOTA 18. COSTOS DE FINANCIACIÓN .....	41
NOTA 19. EMISIÓN Y COLOCACIÓN DE TÍTULOS DE DEUDA.....	41
NOTA 20. PRÉSTAMOS POR PAGAR.....	41
NOTA 21. CUENTAS POR PAGAR .....	41
Composición .....	42
21.1. Revelaciones generales .....	42
21.1.1. Adquisición de bienes y servicios nacionales .....	42
NOTA 22. BENEFICIOS A LOS EMPLEADOS .....	42
Composición .....	42
22.1. Beneficios a los empleados a corto plazo .....	43
NOTA 23. PROVISIONES .....	43
Composición .....	43
23.1. Litigios y demandas .....	44
NOTA 24. OTROS PASIVOS .....	44
Composición .....	44
NOTA 25. ACTIVOS Y PASIVOS CONTINGENTES.....	44
25.1. Activos contingentes.....	45
25.2. Pasivos contingentes .....	45
25.2.1. Revelaciones generales de pasivos contingentes.....	45




 Firmado Electrónicamente con AZSign  
 Acuerdo: 20230210-103708-778c-42-35315986  
 2023-02-11T20:00:09-05:00 - Página 19 de 75

NOTA 26. CUENTAS DE ORDEN .....	45
26.1. Cuentas de orden deudoras .....	45
26.2. Cuentas de orden acreedoras.....	46
NOTA 27. PATRIMONIO .....	46
NOTA 28. INGRESOS .....	47
28.1. Ingresos de transacciones sin contraprestación .....	48
28.2. Ingresos de transacciones con contraprestación .....	50
NOTA 29. GASTOS .....	51
29.1. Gastos de administración, de operación y de ventas .....	51
29.2. Deterioro, depreciaciones, amortizaciones y provisiones.....	54
29.3. Transferencias y subvenciones .....	55
29.4. Gasto público social.....	55
29.5. De actividades y/o servicios especializados .....	55
29.6. Operaciones interinstitucionales .....	55
29.7. Otros gastos.....	55
NOTA 30. COSTOS DE VENTAS.....	56
NOTA 31. COSTOS DE TRANSFORMACIÓN .....	56
NOTA 32. ACUERDOS DE CONCESIÓN - ENTIDAD CONCEDENTE .....	56
NOTA 33. ADMINISTRACIÓN DE RECURSOS DE SEGURIDAD SOCIAL EN PENSIONES (Fondos de Colpensiones).....	56
NOTA 34. EFECTOS DE LAS VARIACIONES EN LAS TASAS DE CAMBIO DE LA MONEDA EXTRANJERA.....	56
NOTA 35. IMPUESTO A LAS GANANCIAS .....	56
NOTA 36. COMBINACIÓN Y TRASLADO DE OPERACIONES .....	56
NOTA 37. REVELACIONES SOBRE EL ESTADO DE FLUJO DE EFECTIVO .....	56



 Firmado Electrónicamente con AZSign  
Acuerdo: 20230210-103708-778c-42-35315986  
2023-02-11T20:00:09-05:00 - Página 20 de 75

**COMISION DE REGULACION DE ENERGIA Y GAS – CREG**  
**NOTAS A LOS ESTADOS FINANCIEROS**  
**AL 31 DE DICIEMBRE DE 2022**  
**(Expresados en miles pesos colombianos)**

## **NOTA 1. ENTIDAD REPORTANTE**

Esta nota tiene cuatro componentes a saber:

### **1.1. Identificación y funciones**

#### **A. NATURALEZA JURÍDICA.**

La COMISIÓN DE REGULACIÓN DE ENERGÍA Y GAS – CREG adscrita al Ministerio de Minas y Energía, es una entidad pública, constituida como Unidad Administrativa Especial – UAE, sin personería jurídica, con autonomía administrativa, técnica y financiera, con régimen especial en materia de contratación.

En 1994 cuando el Gobierno Nacional a través de las Leyes 142 y 143 creo las comisiones de regulación, con el fin de regular las actividades de los servicios públicos. Es así que la CREG inicio actividades en desarrollo de sus funciones con cinco (5) expertos comisionados, que hacen parte de una planta total de personal de funcionarios, con el fin de llevar a cabo los procesos misionales, estratégicos, proyección corporativa y relaciones con el entorno, de control, evaluación y mejoramiento y procesos de soporte administrativos y financieros.

El gobierno nacional mediante el decreto 4130 de 2011. Artículo 3°, reasigna unas funciones de combustibles líquidos y con el decreto 1260 de 2013 se modifica la estructura de la comisión de regulación de energía y gas, se compilan las funciones en el artículo 4° literales a, b y c. De manera alterna se promulga el decreto 1261 de 2013 mediante el cual se modifica la planta de personal de la comisión.

La CREG es una entidad eminentemente técnica, que busca lograr que los servicios de energía eléctrica, gas natural, gas licuado de petróleo (GLP) y combustibles líquidos derivados del petróleo se presten al mayor número posible de personas, al menor costo posible para los usuarios y con una remuneración adecuada para las empresas que permita garantizar calidad, cobertura y expansión.

#### **B. FUNCIÓN SOCIAL DEL ESTADO.**

A través de la CREG, nuestro Estado Social de Derecho, se proyecta, promueve, transforma y desarrolla su función social por mandato constitucional de regular el sector de la energía gas combustible y combustibles líquidos, delegando y ejecutando funciones que se encuentra



Firmado Electrónicamente con AZSign  
Acuerdo: 20230210-103708-778c-42-35315986  
2023-02-11T20:00:09-05:00 - Pagina 21 de 75

definidas en el artículo 73 de la Ley 142 de 1994, el Artículo 23 de la Ley 143 de 1994, y el artículo 3 del Decreto 4130 de 2011.

Para el cumplimiento de esta función social, la CREG en el sector de energía y gas combustible, realiza cuatro (4) procesos misionales de: Regulación, atención peticiones y consultas, solución conflictos y arbitramentos y atención procesos judiciales.

### C. FUNCIONES GENERALES.

De acuerdo con las Leyes 142 y 143 de 1994 y el artículo 3 del decreto 4130 de 2011, las siguientes funciones han sido asignadas a la Comisión de Regulación de Energía y Gas:

Ley 142 de 1994, en su Art. 73. *Funciones y facultades generales: Las Comisiones de Regulación tienen la función de regular los monopolios en la prestación de los servicios públicos, cuando la competencia no sea, de hecho, posible; y, en los demás casos, la de promover la competencia entre quienes presten servicios públicos, para que las operaciones de los monopolios o de los competidores sean económicamente eficientes, no implique abuso de la posición dominante y produzcan servicios de calidad.*

Igualmente tiene como objeto expedir la regulación económica para las actividades de la cadena de combustibles líquidos derivados de hidrocarburos, en los términos y condiciones señalados en la Ley.

La Ley 142 de 1994, artículo 74, asignó a la CREG las siguientes *funciones especiales*:

- a. *“Regular el ejercicio de las actividades de los sectores de energía y gas combustible para asegurar la disponibilidad de una oferta energética eficiente, propiciar la competencia en el sector de minas y energía y proponer la adopción de las medidas necesarias para impedir abusos de posición dominante y buscar la liberación gradual de los mercados hacia la libre competencia. La comisión podrá adoptar reglas de comportamiento diferencial, según la posición de las empresas en el mercado.*
- b. *Expedir regulaciones específicas para la autogeneración y cogeneración de electricidad y el uso eficiente de energía y gas combustible por parte de los consumidores y establecer criterios para la fijación de compromisos de ventas garantizadas de energía y potencia entre las empresas eléctricas y entre éstas y los grandes usuarios*
- c. *Establecer el reglamento de operación para realizar el planeamiento y la coordinación de la operación del sistema interconectado nacional y para regular el funcionamiento del mercado mayorista de energía y gas combustible.*



- d. *Fijar las tarifas de venta de electricidad y gas combustible; o delegar en las empresas distribuidoras, cuando sea conveniente dentro de los propósitos de esta ley, bajo el régimen que ella disponga, la facultad de fijar estas tarifas.*
- e. *Definir las metodologías y regular las tarifas por los servicios de despacho y coordinación prestados por los centros regionales y por el centro nacional de despacho”.*

Con la Ley 143 de 1994, Art. 23. Se establecen las funciones generales a La Comisión de Regulación de Energía y Gas con relación al servicio de electricidad, así:

- a. *“Crear las condiciones para asegurar la disponibilidad de una oferta energética eficiente capaz de abastecer la demanda bajo criterios sociales, económicos, ambientales y de viabilidad financiera, promover y preservar la competencia.*

*En el sector eléctrico, la oferta eficiente tendrá en cuenta la capacidad de generación de respaldo, la cual será valorada por la Comisión de Regulación de Energía y Gas, según los criterios que establezca la Unidad de Planeación Minero - Energética en el plan de expansión.*

- b. *Determinar las condiciones para la liberación gradual del mercado hacia la libre competencia.*
- c. *Definir la metodología para el cálculo de las tarifas por el acceso y uso de las redes eléctricas, y los cargos por los servicios de despacho y coordinación prestados por los centros regionales de despacho y el centro nacional de despacho.*
- d. *Aprobar las tarifas que deban sufragarse por el acceso y uso de las redes eléctricas, y los cargos por los servicios de despacho y coordinación prestados por los centros regionales de despacho y centro nacional de despacho.*
- e. *Definir la metodología para el cálculo de las tarifas aplicables a los usuarios regulados del servicio de electricidad.*
- f. *Fijar las tarifas de venta de electricidad para los usuarios finales regulados. Esta facultad podrá ser delegada en las empresas distribuidoras, en cumplimiento de sus funciones de comercialización, bajo el régimen de libertad regulada.*
- g. *Definir, con base en criterios técnicos, las condiciones que deben reunir los usuarios regulados y no-regulados del servicio de electricidad.*
- h. *Definir los factores que deban aplicarse a las tarifas de cada sector de consumo con destino a cubrir los subsidios a los consumos de subsistencia de los usuarios de menores ingresos. Estos factores deben tener en cuenta la capacidad de pago de los usuarios de*



*menores ingresos, los costos de la prestación del servicio y el consumo de subsistencia que deberá ser establecido de acuerdo a las regiones.*

- i. Establecer el Reglamento de Operación para realizar el planeamiento y la coordinación de la operación del Sistema Interconectado Nacional, después de haber oído los conceptos del Consejo Nacional de Operación.*
- j. Establecer pautas para el diseño, normalización y uso eficiente de equipos y aparatos eléctricos.*
- k. Interpretar las definiciones contempladas en el artículo 11 de la presente ley”.*

Igualmente, el decreto 4130 de 2011, en su artículo 3 “*Reasigna a la Comisión de Regulación de Energía y Gas las siguientes funciones:*

- 1. Parcialmente reasignar la función contemplada en el numeral 19 del artículo 5° del Decreto 70 de 2001 al Ministerio de Minas y Energía, que quedará así: Fijar los precios de los productos derivados del petróleo a lo largo de toda la cadena de producción y distribución, salvo para gasolina motor corriente, ACPM y biocombustibles.*
- 2. Parcialmente reasignar la función asignada al Ministerio de Minas y Energía en el numeral 14 del artículo 12 del Decreto 70 de 2001, la cual quedará así: Determinar los parámetros y la metodología para calcular el precio de los combustibles, teniendo en cuenta el margen de comercialización, el porcentaje de evaporación, pérdida o cualquier otro concepto que afecte el volumen de los mismos.*
- 3. Efectuar los estudios que se requieran para la determinación y fijación de los precios del gas natural destinado para uso como combustible automotor y demás usos inherentes a la comercialización del mismo, asignada al Ministerio de Minas y Energía en el numeral 20 del artículo 10 del Decreto 70 de 2001.*
- 4. Reglamentar las tarifas en pesos por kilómetro/galón por concepto de transporte a través del sistema de poliductos, asignada al Ministerio de Minas y Energía en el artículo 12 de la Ley 681 de 2001.*
- 5. Parcialmente las funciones asignadas en el artículo 3° del Decreto 4299 de 2005 al Ministerio de Minas y Energía, que quedará así: Regular las actividades de refinación, importación, almacenamiento, distribución y transporte de los combustibles líquidos derivados del petróleo”.*

Decreto 1260 del 17 de junio de 2013 por medio del cual se modifica la estructura de la Comisión de Regulación de Energía y Gas, artículo 4°. Asigna nuevas funciones a la Comisión de Regulación de Energía y Gas – CREG así:





a. *“Funciones en relación con los sectores de energía eléctrica y gas combustible*

1. *Expedir la regulación económica referente a las actividades de refinación, importación, almacenamiento, distribución, y transporte de combustibles líquidos derivados de hidrocarburos, tales como gasolina motor corriente, ACPM, Jet A 1, diésel marino, avigas, gasolina extra, kerosene, entre otros, salvo fijar los precios para gasolina motor corriente y ACPM.*
2. *Definir los criterios y condiciones a los que deben sujetarse los diferentes agentes de la cadena de combustibles en sus relaciones contractuales y sus niveles de integración empresarial.*
3. *Determinar la metodología para remunerar los activos que garanticen el abastecimiento estratégico de combustibles.*
4. *Determinar los parámetros y la metodología de referencia, utilizada por el Ministerio de Minas y Energía, para fijar el precio de ingreso al productor y de venta al público de la gasolina motor corriente, el ACPM y los biocombustibles.*
5. *Definir la metodología y establecer las fórmulas para la fijación de los precios y las tarifas de las actividades de refinación, importación, almacenamiento, distribución y transporte de los combustibles líquidos derivados de hidrocarburos, diferentes al precio de ingreso al productor y de venta al público de la gasolina motor corriente, el ACPM y los biocombustibles.*
6. *Fijar los precios de los productos derivados del petróleo a lo largo de toda la cadena de producción y distribución, salvo para la gasolina motor corriente, el ACPM y los biocombustibles.*
7. *Definir la metodología y establecer las fórmulas para la fijación de los precios y las tarifas de gas para uso vehicular.*
8. *Definir la metodología y establecer las fórmulas para la fijación de los precios y las tarifas del transporte de combustibles, terrestre y por poliductos”.*

## **1.2. Declaración de cumplimiento del marco normativo y limitaciones**

### **OBJETIVOS ESTRATÉGICOS**

1. Asegurar la disponibilidad de una oferta energética sostenible, eficiente, con calidad, cobertura y la confiabilidad establecida por la ley.



2. Garantizar el desarrollo de una regulación oportuna, independiente, transparente y sustentable.
3. Participar activamente en el intercambio regional internacional en materia regulatoria de los sectores de energía eléctrica y gas combustible.

### 1.3. Base normativa y periodo cubierto

- **Actividad Económica**

A partir de la homologación de los códigos CIU emitidos en la vigencia 2012 y aplicados en la vigencia 2013, la CREG modificó el código de actividad principal 8412 al código CIU 7515, actividad específica: L7515: Actividades auxiliares de servicios para la administración pública en general, dando cumplimiento a los lineamientos vigentes. Lo anterior, según lo establecido a la resolución 0139 de noviembre 21 de 2012 expedida por la DIAN, por medio de la cual adopta la clasificación de actividades económicas – CIU revisión 4 adaptada para Colombia.

- **Recursos Administrados Por Fiduciaria**

Hasta el 30 de septiembre de 2021, la administración, manejo e inversión de los recursos presupuestales asignados a la CREG, se realizaron a través de un patrimonio autónomo, quien los transfería a título de fiducia mercantil, para su organización, operación, funcionamiento e inversión de los mismos, conforme a lo previsto en la Ley de presupuesto, el programa anual de caja – PAC y el párrafo cuatro del Artículo 21 de la Ley 143 de 1994.


La fiduciaria conformó un patrimonio autónomo que se mantuvo separado de los bienes de la fiduciaria y de los que correspondan a otros negocios fiduciarios, denominándose este patrimonio especial o autónomo “Fideicomiso CREG” al cual se le aplican las previsiones de los artículos 1226 y siguientes del código de comercio.

El Ministerio de Minas y Energía al cual se encuentra adscrita la CREG, está facultado para celebrar contrato de fiducia Mercantil con una entidad fiduciaria y se sujetará al régimen de derecho privado.

- **Aspecto Fiscal**

En impuestos nacionales, la CREG es una entidad estatal registrada ante la DIAN con el NIT 900.034.993 - 1, no responsable del IVA, no obligada a facturar, no declarante y no contribuyente del impuesto sobre la renta y complementarios.

Tiene las siguientes responsabilidades en el registro único tributario – RUT de la DIAN:



- 07 – Retención en la fuente a título de renta
- 09 – Retención en la fuente en el impuesto sobre las ventas
- 14 – Informante de exógena

Por tener la calidad de pagador, la entidad fiduciaria encargada de la administración y manejo de los recursos de la CREG respondió por todas las obligaciones tributarias en virtud y de conformidad en lo dispuesto en los artículos 102, 375, 376 y 377 del Estatuto Tributario, hasta la fecha de finalización del contrato el 30 de septiembre de 2021.

La entidad fiduciaria tenía la obligación de declarar por cada fideicomiso, además, la información exógena es preparada, validada y presentada por dicha entidad.


En impuestos nacionales, la CREG está obligada a retener sobre los impuestos de renta y sobre el IVA. Quien declaró, consignó y expidió los certificados al respecto fue la entidad fiduciaria, por cuanto era el pagador y la encargada de administrar sus recursos nación sin situación de fondos (16) constituidos en un patrimonio autónomo. A partir del 01 de octubre de 2021, este proceso se efectúa internamente ya que los pagos se efectuaron a través del Tesoro de la nación.

En impuestos territoriales, la CREG se encuentra registrada en la Secretaría de Hacienda Distrital de Bogotá, como entidad estatal, obligada a retener. Para el caso del recurso 16 – SSF, quien retiene, declara, consigna y expide los certificados con respecto al Impuesto de industria y comercio – ICA es la entidad fiduciaria. Para el caso de los recursos 10 – CSF, este proceso se efectúa internamente ya que los pagos se efectúan a través del Tesoro de la Nación, pero la CREG es quien reporta los mismos a la Secretaría de Hacienda Distrital de Bogotá.

#### **1.4. Forma de Organización y/o Cobertura**

##### **CONFORMACIÓN DE LA CREG**

La Comisión de Regulación de Energía y Gas (CREG) es un cuerpo colegiado integrado por el ministro de minas y energía, el ministro de hacienda y crédito público, el director del departamento nacional de planeación, un comité de expertos comisionados y el superintendente de servicios públicos domiciliarios, la cual participa con voz, pero sin voto. La CREG toma las decisiones por mayoría simple, para expedir las normas jurídicas (resoluciones), que rigen a los sectores de energía eléctrica y gas combustible. La comisión se encuentra soportada por una estructura institucional dentro de la cual se encuentra el comité de expertos y uno de sus integrantes, de manera rotativa, hace las veces de director ejecutivo. Tiene además un equipo de abogados, un área misional que cubre las partes técnicas que apoyan las labores de regulación, legales y normativas, y una subdirección

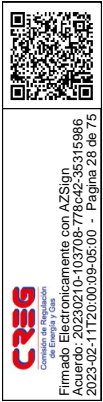


administrativa y financiera, encargada de brindar soporte a la entidad, de acuerdo con su alcance.

A partir de la expedición del decreto 1261 del 17 de junio de 2013, “Por el cual se modifica la planta de personal de la Comisión de Regulación de Energía y Gas –CREG”, la entidad previo concepto favorable del Departamento Nacional de La Función Pública, y viabilidad presupuestal de la Dirección General de Presupuesto Público Nacional se decretó la siguiente planta de personal.

NÚMERO /CARGOS	DENOMINACIÓN	CÓDIGO	GRADO
10	Asesor	1020	18
10	Asesor	1020	17
11	Asesor	1020	16
07	Asesor	1020	15
05	Asesor	1020	08
02	Asesor	1020	07
06	Experto Comisionado	0090	-
01	Subdirector Administrativo y Financiero	0150	23
09	Profesional Especializado	2028	24
05	Profesional Especializado	2028	21
03	Profesional Especializado	2028	17
03	Profesional Especializado	2028	16
02	Técnico Administrativo	3124	18
05	Técnico Administrativo	3124	13
05	Secretario Ejecutivo	4210	23
06	Conductor Mecánico	4103	13
01	Auxiliar de Servicios Generales	4064	13

**ORGANIGRAMA DE LA COMISIÓN DE REGULACIÓN DE ENERGÍA Y GAS**



## NOTA 2. BASES DE MEDICIÓN Y PRESENTACIÓN UTILIZADAS

Incluir las bases de medición utilizadas en la elaboración de los Estados Financieros y aspectos relacionados con la presentación, así:

### 2.1. Bases de medición

#### 2.1.1 *Declaración de cumplimiento*

Los presentes estados financieros de la CREG han sido preparados de acuerdo con el Marco Normativo para las Entidades de Gobierno establecido por la Ley 1314 de 2009 y reglamentado en la Resolución 533 del 8 de octubre del 2015, emitida por la Contaduría General de la Nación (CGN). El Marco Normativo de la resolución 533 del 2015, tiene como referencia las Normas Internacionales de Contabilidad del Sector Público (NICSP) emitidas por el Consejo de Normas Internacionales de Contabilidad del Sector Público (IPSASB por sus siglas en Inglés).

Estos estados financieros se han preparado de acuerdo con lo establecido en la resolución 182 del 19 de mayo de 2017, la cual contiene los lineamientos que se deben cumplir para la preparación y publicación de los informes financieros contables y mensuales, que deben publicarse de conformidad con el numeral 36 del artículo 34 de la Ley 734 de 2002.

#### 2.1.2 *Bases de medición.*

Los estados financieros de la CREG han sido preparados sobre la base del costo, excepto en la medición de ciertos instrumentos financieros (inversiones, préstamos por cobrar, instrumentos derivados, entre otros) que son medidos al costo amortizado o a su valor de mercado como se explica en las políticas contables descritas abajo.

En general el costo corresponde al importe de efectivo o equivalentes al efectivo pagados, o bien al valor de la contraprestación entregada, para adquirir un activo en el momento de su adquisición o desarrollo. En el caso de pasivos el costo corresponde a la contraprestación recibida a cambio de la obligación asumida, esto es, el efectivo o equivalentes al efectivo pagados, o el valor de la contraprestación recibida, en el momento de incurrir en el pasivo. El costo es un valor de entrada observable y específico para la entidad.

Los principios de contabilidad observados por la CREG en la preparación de los estados financieros son: Entidad en marcha, Devengo, Esencia sobre forma, Asociación, Uniformidad, No compensación y Periodo contable.

#### 2.1.3 *Presentación de estados financieros*

La CREG, presenta sus activos corrientes y no corrientes, así como sus pasivos corrientes y no corrientes, como categorías separadas en el estado de situación financiera.



Firmado Electrónicamente con AZSign  
Acuerdo: 20230210-103708-778c-42-35315986  
2023-02-11T20:00:09-05:00 - Página 29 de 75



El monto de activos y pasivos financieros son compensados en el estado de situación financiera cuando existe un derecho legalmente exigible de compensar los valores reconocidos y existe la intención de liquidar la cantidad neta, o de realizar el activo y cancelar el pasivo simultáneamente.

Los ingresos y gastos no se compensan en el estado de resultado, a menos que dicha compensación sea permitida o requerida por alguna norma o interpretación contable, y sea descrita en las políticas de la CREG

## **2.2. Moneda funcional y de presentación, redondeo y materialidad**

Las partidas incluidas en los estados financieros se presentan “en pesos colombianos” que es tanto la moneda funcional como de presentación de la Entidad. Todos los valores para la presentación de estados financieros son presentados en pesos (miles o millones según sea el caso).

Moneda funcional: Pesos colombianos

Moneda de presentación: Pesos colombianos (COP)

## **2.3. Tratamiento de la moneda extranjera**

No aplica para la Entidad

## **2.4. Hechos ocurridos después del periodo contable**

En los Estados Financieros de la Comisión de Regulación Energía y Gas – CREG, no se presentaron hechos económicos después del cierre del periodo contable.

## **2.5. Otros aspectos**

### ***2.5.1 Limitaciones y deficiencias generales de tipo operativo (o administrativo) que tienen impacto contable***

A continuación, se describen las limitaciones y deficiencias generales de tipo operativo o administrativo que tienen impacto en el desarrollo normal del proceso contable o en la consistencia y razonabilidad de las cifras:

- Deficiencias del aplicativo usado: El aplicativo usado es el SIIF – II Nación, durante el periodo se presentaron algunas fallas que fueron resueltas por el administrador del sistema y que no han conllevado errores en los reportes ni en los registros.
- Limitaciones para cumplir con el principio de devengo en el registro de las operaciones: La CREG no ha tenido inconvenientes en las operaciones generadas a través del sistema.
- Entre otras las cifras presentan razonabilidad y son consistentes con los hechos económicos generados por la CREG.



### 2.5.2 Relevancia o materialidad

La presentación de los hechos económicos se hace de acuerdo con su relevancia o materialidad.

Para efectos de revelación, la información es material cuando, debido a su magnitud o naturaleza (o ambas) y su omisión o expresión inadecuada, influye en las decisiones que puedan tomar o en las evaluaciones que puedan realizar los usuarios de la información financiera.

En la preparación y presentación de los estados financieros, la cuantía de la materialidad o importancia relativa se determinó con relación a los activos (o lo que considere la entidad) totales de la Entidad. En términos generales, se considera como material toda partida que supere el 5% de los activos totales.

## NOTA 3. JUICIOS, ESTIMACIONES, RIESGOS Y CORRECCIÓN DE ERRORES CONTABLES

### 3.1. Juicios

La información sobre los supuestos realizados acerca del futuro y otras causas de incertidumbre en las estimaciones realizadas al final del periodo contable, que tienen un riesgo significativo de ocasionar ajustes importantes en el valor en libros de los activos o pasivos dentro del periodo contable siguiente, se incluyen en las siguientes notas:

- Nota 23 – Provisiones y Pasivos Contingentes: Por la evaluación de probabilidad de la existencia de un pasivo contingente o provisión de acuerdo con los conceptos de los expertos legales y los apoderados de los procesos judiciales.

### 3.2. Estimaciones y supuestos

La preparación de los estados financieros de conformidad con la Resolución 533 de 2015, requiere que la administración realice juicios, estimaciones y supuestos que afectan la aplicación de las políticas contables en los montos de activos, provisiones y pasivos contingentes en la fecha del balance, así como los ingresos y gastos del año.

Las estimaciones y supuestos relevantes son revisados regularmente por la Administración. Las revisiones de las estimaciones contables son reconocidas en el período en que la estimación es revisada y en cualquier período futuro afectado, lo anterior atendiendo a que, de acuerdo con la normatividad aplicable, el reconocimiento de un cambio en una estimación debe realizarse de manera prospectiva.



## NOTA 4. RESUMEN DE POLÍTICAS CONTABLES

### ➤ *Efectivo y equivalentes al efectivo*

El efectivo y equivalentes al efectivo son aquellos recursos que mantiene la CREG para el uso inmediato y los cuales son redimibles fácilmente sin estar sujetos a cambios significativos en su valor de mercado. La maduración de los instrumentos de efectivo y equivalentes al efectivo no superan los tres (3) meses desde su fecha de adquisición. Debido al corto vencimiento de estos instrumentos financieros el valor de mercado será igual al valor en libros. Estos instrumentos financieros tienen exposiciones mínimas a riesgos de crédito.

Dentro de esta categoría de efectivo y equivalentes al efectivo se encuentran, la caja general, caja menor, cuentas bancarias de ahorro y corrientes y depósitos a término (CDT's) que no tengan un vencimiento superior a los tres meses.

Entre algunas de las características de los equivalentes al efectivo se encuentran:

- No se tiene para propósitos de inversión, sino que su propósito es para cumplir los compromisos de pago a corto plazo.
- Debe poder ser fácilmente convertible a una cantidad determinada de efectivo.
- Debe estar sujeta a un riesgo insignificante de cambios en su valor
- En el caso de inversiones, deben tener un vencimiento próximo de al menos tres meses o menos desde la fecha de adquisición

La entidad revelará, en los estados financieros, lo siguiente:

- A nivel de revelaciones la entidad deberá definir y reflejar en las notas a sus estados financieros la política contable de efectivo y equivalentes al efectivo.
- Se revelarán los componentes del efectivo y los equivalentes al efectivo en una nota por separado e información respectiva.
- Se realizará una anotación del efectivo y los equivalentes al efectivo que contengan restricciones y no puedan utilizarse o intercambiarse ni utilizarse para cancelar un pasivo por un plazo mínimo de 12 meses siguientes a la fecha de los estados financieros, se clasificarán como no corrientes.
- La nota que desagregue los componentes del efectivo y los equivalentes al efectivo e información correspondiente a recursos de uso restringido se debe realizar de forma comparativa con el periodo anterior.

### ➤ *Cuentas por cobrar*

#### **Reconocimiento y medición inicial**





Se reconocerán como cuentas por cobrar, los derechos adquiridos por la entidad en desarrollo de sus actividades, de las cuales se espere, a futuro, la entrada de un flujo financiero fijo o determinable, a través de efectivo, equivalentes al efectivo u otro instrumento. Estas partidas incluyen los derechos originados en transacciones con y sin contraprestación.

Las cuentas por cobrar se clasificarán en la categoría de costo y se medirán por el valor de la transacción.

### **Medición posterior**

Con posterioridad al reconocimiento, las cuentas por cobrar se mantendrán por el valor de la transacción. Las cuentas por cobrar serán objeto de estimaciones de deterioro cuando exista evidencia objetiva del incumplimiento de los pagos a cargo del deudor o del desmejoramiento de sus condiciones crediticias. Para el efecto, por lo menos al final del periodo contable, se verificará si existen indicios de deterioro. El deterioro corresponderá al exceso del valor en libros de la cuenta por cobrar con respecto al valor presente de sus flujos de efectivo futuros estimados (excluyendo las pérdidas crediticias futuras en las que no se haya incurrido). El deterioro se reconocerá de forma separada, como un menor valor de la cuenta por cobrar, afectando el gasto del periodo.

### **Baja en cuentas**

Se dejará de reconocer una cuenta por cobrar cuando los derechos expiren, se renuncie a ellos o cuando los riesgos y las ventajas inherentes a la cuenta por cobrar se transfieran. Para el efecto, se disminuirá el valor en libros de la cuenta por cobrar y la diferencia entre este y el valor recibido se reconocerá como ingreso o gasto en el resultado del periodo.

### **Revelaciones**

La CREG revelará información relativa al valor en libros y a las condiciones de la cuenta por cobrar, tales como: plazo, tasa de interés, vencimiento y restricciones, que las cuentas por cobrar le impongan a la entidad. Se revelará el valor de las pérdidas por deterioro, o de su reversión, reconocidas durante el periodo contable, así como el deterioro acumulado.

## ➤ ***Préstamos por cobrar***

### **Reconocimiento y medición inicial**

Se reconocerán como préstamos por cobrar, los recursos financieros que la entidad destine para el uso por parte de un tercero, de los cuales se espere, a futuro, la entrada de un flujo financiero fijo o determinable, a través de efectivo, equivalentes al efectivo u otro instrumento financiero.



Los préstamos por cobrar se clasificarán en la categoría de costo amortizado y se medirán por el valor de desembolsado, llevando como mayor valor del préstamo los costos de transacción en que se incurra (en caso de que la CREG conceda préstamos a terceros distintos de otras entidades de gobierno y la tasa de interés pactada sea inferior a la tasa de interés del mercado, debe indicar que los préstamos por cobrar se reconocerán por el valor presente de los flujos futuros descontados utilizando la tasa de referencia del mercado para transacciones similares).

### **Medición posterior**

Con posterioridad al reconocimiento, los préstamos por cobrar se medirán al costo amortizado, el cual corresponde al valor inicialmente reconocido más el rendimiento efectivo menos los pagos de capital e intereses menos cualquier disminución por deterioro del valor.

La CREG reconocerá el rendimiento efectivo como mayor valor del préstamo por cobrar y como ingreso en el resultado del periodo.

Los préstamos por cobrar serán objeto de estimaciones de deterioro cuando exista evidencia objetiva del incumplimiento de los pagos a cargo del deudor o del desmejoramiento de sus condiciones crediticias. Para el efecto, por lo menos al final del periodo contable, se verificará si existen indicios de deterioro. El deterioro corresponderá al exceso del valor en libros del préstamo por cobrar con respecto al valor presente de sus flujos de efectivo futuros estimados (excluyendo las pérdidas crediticias futuras en las que no se haya incurrido), descontados utilizando la tasa de interés efectiva del préstamo en la fecha de medición del deterioro. El deterioro se reconocerá de forma separada, como un menor valor del préstamo por cobrar, afectando el gasto en el resultado del periodo.

### **Baja en cuentas**

La CREG dejará de reconocer un préstamo por cobrar cuando los derechos expiren, renuncie a ellos o cuando los riesgos y las ventajas inherentes al préstamo se transfieran. Para el efecto, la CREG disminuirá el valor en libros del préstamo y la diferencia con el valor recibido la reconocerá como ingreso o gasto en el resultado del periodo. La CREG reconocerá separadamente, como activos o pasivos, cualesquiera derechos u obligaciones creados o retenidos en la transferencia.

### **Revelaciones**

La CREG revelará información relativa al valor en libros de los préstamos por cobrar y a las principales condiciones, tales como: plazo, tasa de interés, vencimiento y restricciones, que los préstamos por cobrar le impongan a la entidad.



 Firmado Electrónicamente con AZSign  
Acuerdo: 20230210-103708-778c-42-35315986  
2023-02-11T20:00:09-05:00 - Página 34 de 75

La CREG revelará el valor desembolsado, los costos de transacción, la tasa de negociación, la tasa de interés efectiva, así como los criterios utilizados para determinarla. Adicionalmente, la entidad revelará el valor total de los ingresos por intereses calculados utilizando la tasa de interés efectiva.

Se revelará el valor de las pérdidas por deterioro, o de su reversión, reconocidas durante el periodo contable, así como el deterioro acumulado.

➤ ***Inventarios***

La CREG, reconocerá como inventarios, los activos adquiridos, los que se encuentren en proceso de transformación y los producidos, que se tengan con la intención de a) comercializarse en el curso normal de la operación, b) distribuirse en forma gratuita o a precios de no mercado en el curso normal de la operación, o c) transformarse o consumirse en actividades de producción de bienes o prestación de servicios. La CREG medirá los inventarios por el costo de adquisición o transformación.

**Medición posterior**

Con posterioridad al reconocimiento inicial, los inventarios que se esperan comercializar se medirán al menor valor entre el costo y el valor neto de realización. Los inventarios que se mantengan para ser distribuidos en forma gratuita o a precios de no mercado, así como los que se tengan para consumir en la producción de bienes o la prestación servicios que van a ser distribuidos en forma gratuita o a precios de no mercado, se medirán al menor valor entre el costo y el costo de reposición.

**Revelaciones**

La CREG revelará los principales conceptos que hacen parte del costo de adquisición o transformación y las erogaciones significativas necesarias para colocar los inventarios en condiciones de uso o comercialización.

➤ ***Propiedades, Planta y Equipo***

Los elementos reconocidos por la CREG, como partidas de propiedad, planta y equipo son: a) los activos tangibles empleados por la entidad para la producción o suministro de bienes, para la prestación de servicios y para propósitos administrativos; b) los bienes muebles que se tengan para generar ingresos producto de su arrendamiento; y c) los bienes inmuebles arrendados por un valor inferior al valor de mercado del arrendamiento. Estos activos se caracterizan porque no se espera venderlos en el curso de las actividades ordinarias de la entidad y se prevé usarlos durante más de un periodo contable.



## Reconocimiento y medición inicial

La CREG, medirá sus elementos de propiedades, planta y equipo por el costo, el cual comprende, entre otros, lo siguiente: el precio de adquisición; los aranceles de importación y los impuestos indirectos no recuperables que recaigan sobre la adquisición; los costos de beneficios a los empleados que procedan directamente de la construcción o adquisición de un elemento de propiedades, planta y equipo; los costos de preparación del lugar para su ubicación física; los costos de entrega inicial y los de manipulación o transporte posterior; los costos de instalación y montaje; los costos de comprobación del adecuado funcionamiento del activo originados después de deducir el valor neto de la venta de los elementos producidos durante el proceso de instalación y puesta a punto del activo (por ejemplo, las muestras producidas mientras se prueba el equipo); los honorarios profesionales; así como todos los costos directamente atribuibles a la ubicación del activo en el lugar y en las condiciones necesarias para que pueda operar de la forma prevista por la administración de la entidad.

Se tendrán activos controlados aquellos que su costo de adquisición sea menor a 2,5 SMMLV. Estos activos controlados se activan e incluyen al módulo de Propiedades, planta y equipo y serán depreciados en un solo mes o en el mismo periodo de adquisición.

## Medición posterior

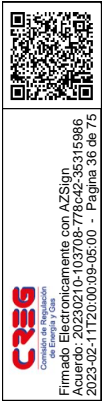
La CREG, medirá todos los elementos de propiedades, planta y equipo tras su reconocimiento inicial al costo menos la depreciación acumulada y cualquier pérdida por deterioro.

## Depreciación

La depreciación de una propiedad planta y equipo iniciará cuando el activo esté listo para su uso, esto es cuando se encuentre en la ubicación y en las condiciones necesarias para operar de la forma previstas por la CREG.

En la adquisición de los activos se identificarán los componentes, los cuales deberán tener una estimación de vida útil diferente a la del activo principal, para que amerite su descomposición. En el caso de identificar un componente este deberá superar por lo menos un 30% del valor total del activo.

La CREG, distribuirá el importe depreciable de un activo de forma sistemática a lo largo de su vida útil. Para ello utilizará el método de depreciación de línea recta. Las vidas útiles estimadas y su valor residual para las propiedades, planta y equipo de la CREG se establecen en los siguientes rangos y estas serán definidas por el área técnica encargada:



Tipo	Vida Útil (Años)	Valor Residual
Edificios	10 a 100	0%
Equipo de Cómputo	5 a 15	0%
Equipo de Comunicación	10 a 20	0%
Equipo de Oficina	10 a 20	0%
Muebles y Enseres	10 a 20	0%
Equipo de Restaurante	5 a 10	0%
Vehículos	5 a 10	0% a 75%

La CREG, revisará anualmente la vida útil, el método de depreciación y el valor residual, sí las consideraciones de su cambio son pertinentes. Dicho cambio se aplicará a partir del 1° de enero del año inmediatamente siguiente y su tratamiento será como un cambio en estimación contable.

### **Deterioro**

Para efectos de determinar el deterioro de una propiedad, planta y equipo, la CREG aplicará lo establecido en la política contable de Deterioro del valor de los activos no generadores de efectivo (o deterioro del valor de los activos generadores de efectivo, según le aplique).

### **Revelaciones**


La CREG revelará, para cada clase de propiedad, planta y equipo, los siguientes aspectos: a) los métodos de depreciación utilizados; b) las vidas útiles o las tasas de depreciación utilizadas; c) el valor en libros y la depreciación acumulada, incluyendo las pérdidas por deterioro del valor acumuladas, al principio y final del periodo contable; d) una conciliación entre los valores en libros al principio y al final del periodo contable, que muestre por separado lo siguiente: adquisiciones, adiciones realizadas, disposiciones, retiros, sustitución de componentes, inspecciones generales, reclasificaciones a otro tipo de activos, pérdidas por deterioro del valor reconocidas o revertidas, depreciación y otros cambios; e) el valor en libros de los elementos de propiedades, planta y equipo, que se encuentran temporalmente fuera de servicio; entre otros.

### ➤ **Activos Intangibles**

La CREG reconocerá como activos intangibles, los recursos identificables, de carácter no monetario y sin apariencia física, sobre los cuales la entidad tiene el control, espera obtener beneficios económicos futuros o potencial de servicio, y puede realizar mediciones fiables.

### **Medición inicial**

La CREG, medirá inicialmente un activo intangible al costo, el cual dependerá de la forma en que se obtenga el intangible.



El costo de un activo intangible que se adquiere en forma separada estará conformado por el precio de adquisición, los aranceles de importación e impuestos no recuperables que recaigan sobre la adquisición y cualquier costo directamente atribuible a la preparación del activo para su uso previsto. Cualquier descuento o rebaja del precio se reconocerá como un menor valor del activo intangible y afectará la base de amortización.

La CREG, no reconocerá los activos intangibles generados internamente, excepto cuando estos sean producto de una fase de desarrollo. Los costos incurridos durante la fase de investigación se reconocerán directamente en el gasto del periodo.

Se tendrán activos Intangibles controlados aquellos que su costo de adquisición sea menor a 2,5 SMMLV. Estos activos controlados se activan e incluyen al módulo de Activos Intangibles y serán amortizados en un solo mes o en el mismo periodo de adquisición.

### **Medición posterior**

La CREG, medirá los activos intangibles al costo menos cualquier amortización acumulada y cualquier pérdida por deterioro de valor acumulada.

### **Amortización**

La amortización iniciará cuando el activo esté disponible para su utilización, es decir, cuando se encuentre en la ubicación y condiciones necesarias para que pueda operar de la forma prevista por la administración de la entidad. El cargo por amortización de un periodo se reconocerá como gasto en el resultado de este, salvo que deba incluirse en el valor en libros de otros activos. La amortización se calcula sobre el costo del activo menos su valor residual.

La CREG identificara los activos intangibles de vida útil perpetuo o indefinida y los adquiridos por suscripción. Los activos intangibles de vida útil perpetuo o indefinida no se amortizarán y sobre los mismos se realizará mediciones de pérdida de deterioro anualmente, para los demás activos intangibles la vida útil será estimada por licencias está dentro del rango de uno (1) a diez (10) años y la correspondiente a Software está dentro del rango de dos (2) a veinte (20) años según el concepto del área técnica encargada.

La amortización acumulada de un activo intangible estará en función del valor residual, la vida útil y el método de amortización. De acuerdo con los activos intangibles mantenidos por la CREG, se estima que todos tienen un valor residual equivalente a cero (0).

La CREG amortizara sus activos intangibles por el método lineal.

### **Revelaciones**

La CREG revelará, para cada clase de activos intangibles, lo siguiente: a) las vidas útiles o las tasas de amortización utilizadas; b) los métodos de amortización utilizados; c) la



descripción de si las vidas útiles de los activos intangibles son finitas o indefinidas; d) las razones para estimar que la vida útil de un activo intangible es indefinida; e) el valor en libros bruto y la amortización acumulada, incluyendo las pérdidas por deterioro del valor acumuladas, al principio y final del periodo contable; f) el valor de la amortización de los activos intangibles reconocida en el resultado durante el periodo; g) una conciliación entre los valores en libros al principio y al final del periodo contable que muestre por separado lo siguiente: adiciones realizadas, disposiciones o ventas, adquisiciones, amortización, pérdidas por deterioro del valor y otros cambios.

### ➤ **Arrendamientos**

Un arrendamiento es un acuerdo mediante el cual el arrendador cede al arrendatario, el derecho a utilizar un activo durante un periodo de tiempo determinado a cambio de percibir una suma única de dinero, o una serie de pagos.

#### **Clasificación**

La determinación de si un acuerdo constituye o contiene un arrendamiento se basa en la esencia del acuerdo a su fecha de inicio, si el cumplimiento del acuerdo depende del uso de un activo o activos específicos, o si el acuerdo concede un derecho de uso del activo.

Los arrendamientos se clasificarán en operativos o financieros de acuerdo con la transferencia, que haga el arrendador al arrendatario, de los riesgos y ventajas inherentes a la propiedad del activo. Un arrendamiento se clasificará como financiero cuando el arrendador transfiera, sustancialmente al arrendatario, los riesgos y ventajas inherentes a la propiedad del activo, así su propiedad no sea transferida. Un arrendamiento se clasificará como operativo si el arrendador no transfiere, sustancialmente al arrendatario, los riesgos y ventajas inherentes a la propiedad del activo.

Teniendo en cuenta que el reconocimiento, la medición inicial, medición posterior y revelaciones dependerá del tipo de arriendo que se configure y de la calidad de la CREG en el acuerdo o contrato (arrendador o arrendatario). Se deben explicar las condiciones que le aplican a la entidad de acuerdo con sus condiciones y su política contable.

#### **Arrendamientos operativos**

1. **Contabilización para la CREG en calidad el arrendador**
  - a. **Reconocimiento y medición**

Cuando el arrendamiento se clasifique como operativo, la CREG en calidad de arrendador seguirá reconociendo el activo arrendado, de acuerdo con su clasificación, la cual corresponderá a propiedades, planta y equipo; propiedades de inversión; o activos



intangibles. La CREG reconocerá la cuenta por cobrar y los ingresos procedentes de los arrendamientos operativos (excluyendo lo que se reciba por servicios tales como seguros o mantenimientos) de forma lineal a lo largo del plazo de arrendamiento, incluso si los cobros no se perciben de tal forma.

b. **Revelaciones**

La CREG en calidad de arrendador en un arrendamiento operativo, revelará la siguiente información: a) los pagos futuros del arrendamiento para cada uno de los siguientes periodos: un año, entre uno y cinco años, y más de cinco años; b) las cuotas contingentes totales reconocidas como ingreso en el resultado del periodo; y c) una descripción general de los acuerdos de arrendamiento significativos, incluyendo, por ejemplo, información sobre cuotas contingentes, opciones de renovación o adquisición y cláusulas de revisión, así como restricciones impuestas por los acuerdos de arrendamiento..

➤ ***Deterioro de Valor de los activos no generadores de efectivo***

El deterioro del valor de un activo no generador de efectivo es la pérdida en su potencial de servicio, adicional al reconocimiento sistemático realizado a través de la depreciación o amortización. Los activos no generadores de efectivo son aquellos que la CREG mantiene con el propósito fundamental de suministrar bienes o prestar servicios en forma gratuita o a precios de no mercado, es decir, la CREG no pretende, a través del uso del activo, generar rendimientos en condiciones de mercado.

Esta política contable se aplicará para la contabilización del deterioro del valor de los activos generadores de efectivo que la CREG considere materiales y que estén clasificados en a) propiedades, planta y equipo; b) propiedades de inversión; c) activos intangibles; d) activos biológicos relacionados con la actividad agrícola que se midan por el costo; y e) inversiones en controladas, asociadas o negocios conjuntos que tengan indicios de deterioro de acuerdo con lo estipulado en las políticas contables respectivas.

**Periodicidad en la comprobación del deterioro del valor**

Como mínimo, al final del periodo contable la CREG evaluará si existen indicios de deterioro del valor de sus activos no generadores de efectivo. Si existe algún indicio, la entidad estimará el valor de servicio recuperable del activo para comprobar si efectivamente se encuentra deteriorado; en caso contrario, la CREG no estará obligada a realizar una estimación formal del valor del servicio recuperable.

Para determinar si hay indicios de deterioro del valor de un activo no generador de efectivo, la CREG recurrirá, entre otras, a fuentes externas e internas de información.





## Reconocimiento y medición del deterioro del valor

La CREG reconocerá una pérdida por deterioro del valor de un activo no generador de efectivo cuando su valor en libros supere el valor del servicio recuperable. El valor del servicio recuperable es el mayor entre a) el valor de mercado, si existiere, menos los costos de disposición y b) el costo de reposición. Si no es factible medir el valor de mercado del activo menos los costos de disposición, la CREG utilizará el costo de reposición como el valor del servicio recuperable. La pérdida por deterioro se reconocerá como una disminución del valor en libros del activo y un gasto en el resultado del periodo.

## Revelaciones

Para los activos objeto de deterioro que se consideren materiales, la CREG revelará, en la clasificación que corresponda (propiedades, planta y equipo; activos intangibles; o activos biológicos), la siguiente información: a) el valor de las pérdidas por deterioro del valor reconocidas durante el periodo; b) el valor de las reversiones de pérdidas por deterioro del valor reconocidas durante el periodo; c) los eventos y circunstancias que hayan llevado al reconocimiento o a la reversión de la pérdida por deterioro del valor; y d) Si el valor del servicio recuperable se estableció con base en el valor de mercado menos los costos de disposición o el costo de reposición y el enfoque que se utilizó para la determinación de este último.

### ➤ *Gastos pagados por anticipado*

#### Reconocimiento y medición inicial

La CREG, reconocerá un gasto pagado por anticipado siempre que espere beneficios económicos futuros del mismo y pueda medir su valor fiablemente. Los beneficios económicos futuros esperados de los gastos pagados por anticipado serán tales como bienes o servicios que espere recibir la entidad.

Aquellos gastos pagados por anticipado cuyo costo de adquisición no supere los 2 SMMLV, serán reconocidos directamente en el gasto correspondiente en el mes en el que se adquieran y su medición inicial será el valor de mercado del bien o servicio que se espera recibir.

#### Medición posterior

Los gastos pagados por anticipado se amortizarán teniendo en cuenta el tiempo por el cual se espera recibir beneficios económicos futuros.

### ➤ *Cuentas por pagar*



## **Reconocimiento y medición inicial**

La CREG reconocerá como cuentas por pagar las obligaciones adquiridas por la entidad con terceros, originadas en el desarrollo de sus actividades y de las cuales se espere, a futuro, la salida de un flujo financiero fijo o determinable a través de efectivo, equivalentes al efectivo u otro instrumento.

Las cuentas por pagar se clasificarán en la categoría de costo y se medirán por el valor de la transacción.

## **Medición posterior**

Las cuentas por pagar clasificadas al costo se mantendrán al valor de la transacción.

## **Revelaciones**

La CREG revelará información relativa al valor en libros y a las condiciones de la cuenta por pagar, tales como: plazo, tasa de interés, vencimiento y restricciones que estas le impongan a la entidad. Así mismo, revelará el valor de las cuentas por pagar que se hayan dado de baja por causas distintas a su pago. Si la CREG infringe los plazos o incumple con el pago del principal, intereses o cláusulas de reembolso, revelará: a) los detalles de esa infracción o incumplimiento, b) el valor en libros de las cuentas por pagar relacionadas al finalizar el periodo contable y c) la corrección de la infracción o renegociación de las condiciones de las cuentas por pagar antes de la fecha de autorización para la publicación de los estados financieros.

### ➤ ***Beneficios a los empleados***

Los beneficios a los empleados comprenden todas las retribuciones que la CREG proporciona a sus trabajadores a cambio de sus servicios, incluyendo, cuando haya lugar, beneficios por terminación del vínculo laboral o contractual.

Los beneficios a los empleados de la CREG se clasificarán en: a) beneficios a los empleados a corto plazo y beneficios por terminación del vínculo laboral o contractual.

## **Reconocimiento y medición**

La CREG reconocerá como beneficios a los empleados a corto plazo, aquellos otorgados a los empleados que hayan prestado sus servicios a la entidad durante el periodo contable y cuya obligación de pago venza dentro de los doce (12) meses siguientes al cierre de dicho periodo. El pasivo por beneficios a los empleados a corto plazo se medirá por el valor de la obligación derivada de los beneficios definidos al final del periodo contable.



Se reconocerán como beneficios por terminación del vínculo laboral o contractual, aquellos a los cuales la entidad está comprometida por ley, por contrato u otro tipo de acuerdo, o por una obligación implícita, cuando se dan por terminados los contratos laborales anticipadamente o cuando el empleado acepta una oferta de beneficios en compensación por la terminación del vínculo laboral o contractual. La CREG reconocerá estos beneficios como un pasivo y un gasto en el resultado del periodo, los cuales se medirán por la mejor estimación del desembolso que se requeriría para cancelar la obligación al finalizar el periodo contable.

### **Revelaciones**

La CREG revelará, como mínimo, la siguiente información sobre beneficios a los empleados a corto plazo: a) la naturaleza de los beneficios a corto plazo; y b) la naturaleza, cuantía y metodología que sustenta la estimación de los beneficios otorgados a los empleados por incentivos.

La CREG revelará, como mínimo, la siguiente información sobre beneficios por terminación del vínculo laboral o contractual: a) las características del plan formal emitido por la entidad para efectos de la rescisión del vínculo laboral o contractual; y b) la metodología aplicada para la estimación de los costos a incurrir por efecto de la aplicación del plan de rescisión del vínculo laboral o contractual.


#### ➤ ***Provisiones, activos y pasivos contingentes***

Las provisiones son pasivos en los que existen incertidumbres acerca de su cuantía o de su vencimiento, tales como litigios, demandas en contra de la CREG, las garantías otorgadas por la CREG, los contratos onerosos, las reestructuraciones, los costos de desmantelamiento.

Una provisión es reconocida si, y solo sí, como resultado de un evento pasado, la CREG tiene una obligación implícita o legal que se puede estimar de forma fiable, y es posible que deba desprenderse de recursos que incorporen beneficios económicos o potencial de servicio para cancelar la obligación.

Las provisiones pueden tener origen en obligaciones legales o en obligaciones implícitas. Una obligación legal es aquella que se deriva de un contrato, de la legislación o de otra causa de tipo legal, mientras que una obligación implícita es aquella que asume la entidad, de manera excepcional, producto de acuerdos formales que, aunque no son exigibles legalmente, crean una expectativa válida de que la entidad está dispuesta a asumir ciertas responsabilidades frente a terceros.

La CREG durante el año 2020, emitió la Resolución 189 por la cual se adopta una metodología de reconocido valor técnico para el cálculo de la provisión contable de los



procesos judiciales, conciliaciones extrajudiciales y tramites arbitrales en contra de la Entidad.

### Reconocimiento y medición inicial

Las provisiones serán reconocidas por la CREG como un pasivo y un gasto en el resultado del periodo. No obstante, las provisiones por desmantelamientos las reconocerá como un pasivo y como un mayor valor del activo al cual se asocie el desmantelamiento.

Las provisiones se medirán por el valor que refleje la mejor estimación del desembolso que se requeriría para cancelar la obligación presente o para transferirla a un tercero en la fecha de presentación. Dicha estimación tendrá en cuenta los desenlaces asociados de mayor probabilidad, la experiencia que se tenga en operaciones similares, los riesgos e incertidumbres y los informes de expertos, entre otros.

Las obligaciones pueden ser probables, posibles o remotas. Una obligación es probable cuando la probabilidad de ocurrencia es más alta que la probabilidad de que no ocurra, lo cual conlleva al reconocimiento de una provisión. Una obligación es posible cuando la probabilidad de ocurrencia es menor que la probabilidad de no ocurrencia, lo cual conlleva a la revelación de un pasivo contingente. Una obligación es remota cuando la probabilidad de ocurrencia del evento es prácticamente nula, en este caso no se reconocerá un pasivo ni será necesaria su revelación como pasivo contingente.

Teniendo en cuenta lo anterior, a continuación, se presentan los criterios bajo los cuales la CREG da el tratamiento a las obligaciones de acuerdo con su clasificación, riesgo y probabilidad de ocurrencia.

Clasificación	Riesgo de ocurrencia	Probabilidad de ocurrencia	Descripción	Tratamiento
Probables	ALTO	Más del 50%	Cuando la probabilidad de ocurrencia es más alta que la probabilidad de que no ocurra.	Reconocimiento de una provisión.
Posibles	MEDIO	Mayor a 25% y menor e igual a 50%	Cuando la probabilidad de ocurrencia es menor que la probabilidad de no ocurrencia.	Revelación en cuentas de orden.
	BAJO	Entre el 10% y el 25%		
Remotas	REMOTO	Inferior al 10%	Cuando la probabilidad de ocurrencia del evento es prácticamente nula.	Revelación en las notas a los estados financieros.

### Medición posterior

La CREG revisará las provisiones como mínimo al final del periodo contable o cuando se tenga evidencia de que el valor ha cambiado sustancialmente, y se ajustarán afectando el resultado del periodo para reflejar la mejor estimación disponible.




 Firmado Electrónicamente con AZSign  
 Acuerdo: 20230210-103708-778c-42-35-315986  
 2023-02-11T20:00:09-05:00 - Pagina 44 de 75

Cuando el valor de la provisión se calcule como el valor presente de la obligación, el valor de esta se aumentará en cada periodo para reflejar el valor del dinero en el tiempo. Tal aumento se reconocerá como gasto en el resultado del periodo.

En el caso de las provisiones constituidas por desmantelamiento y/o abandono, la CREG realizará el ajuste afectando los gastos del periodo si el ajuste obedece al reconocimiento del valor del dinero en el tiempo o el costo del activo si el ajuste corresponde a la revisión de los costos estimados en los que incurrirá la entidad para llevar a cabo el desmantelamiento.

Cuando ya no sea probable la salida de recursos que incorporen beneficios económicos o potencial de servicio para cancelar la obligación correspondiente, la CREG procederá a liquidar o a revertir la provisión.

### **Activo contingente**

Un activo contingente es un activo de naturaleza posible surgido a raíz de sucesos pasados, cuya existencia se confirmará solo por la ocurrencia o, en su caso, por la no ocurrencia de uno o más eventos inciertos en el futuro que no están enteramente bajo el control de la entidad.

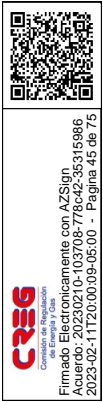
La CREG evaluará los activos contingentes cuando obtenga nueva información de hechos económicos asociados, o por lo menos al final del periodo contable, con el fin de asegurar que su evolución se refleje apropiadamente en los estados financieros. En caso de que la entrada de beneficios económicos o potencial de servicio a la entidad pase a ser prácticamente cierta, la CREG procederá al reconocimiento del ingreso y del activo en los estados financieros del periodo en el que dicho cambio tenga lugar.

Los activos contingentes de la CREG se reflejan en cuentas de orden deudoras contingentes.

### **Pasivo contingente**

Un pasivo contingente corresponde a una obligación posible surgida a raíz de sucesos pasados, cuya existencia quedará confirmada solo si llegan a ocurrir o si no llegan a ocurrir uno o más sucesos futuros inciertos que no estén enteramente bajo el control de la CREG.

Un pasivo contingente también corresponde a toda obligación presente, surgida a raíz de sucesos pasados, pero no reconocida en los estados financieros, bien sea porque no es probable que, para satisfacerla, se requiera que la CREG tenga que desprenderse de recursos que incorporen beneficios económicos o potencial de servicio; o bien sea porque no puede estimarse el valor de la obligación con la suficiente fiabilidad.



## Revelaciones y presentación

Para cada tipo de provisión, la CREG revelará la siguiente información:

- a) La naturaleza del hecho que la origina.
- b) Una conciliación que muestre el valor en libros al inicio y al final del periodo; las adiciones realizadas durante el periodo, incluidos los ajustes procedentes de los cambios en la medición del valor descontado; los valores cargados contra la provisión durante el periodo; y los valores no utilizados que hayan sido objeto de liquidación o reversión en el periodo.
- c) Una descripción acerca de la naturaleza de la obligación contraída, así como del valor y fecha esperada de cualquier pago resultante.
- d) Una indicación acerca de las incertidumbres relativas al valor o a las fechas de salida de recursos.
- e) Los criterios considerados para la estimación y el valor de cualquier reembolso esperado que esté asociado con la provisión constituida.

Adicionalmente, la CREG revelará la política contable y se presentarán las provisiones en una línea separada del estado de situación financiera de la entidad.

La CREG presentará los activos contingentes en cuentas de orden deudoras cuando sea posible medirlos. Además, para cada tipo de activo contingente, revelará la siguiente información:

- a) Una descripción de la naturaleza del activo contingente.
- b) Una estimación de los efectos financieros y una indicación de las incertidumbres relacionadas con el valor o las fechas de entrada de recursos; lo anterior, en la medida en que sea practicable obtener la información.
- c) El hecho de que sea impracticable revelar una o más de las informaciones contenidas en el literal b).

La CREG presentará los pasivos contingentes en cuentas de orden acreedoras contingentes cuando sea posible medirlos. Además, para cada tipo de pasivo contingente, en las notas a los estados financieros, la CREG revelará la siguiente información:

- a) Una descripción de la naturaleza del pasivo contingente.
- b) Una estimación de los efectos financieros, la indicación de las incertidumbres relacionadas con el valor o las fechas de salida de recursos y la posibilidad de cualquier reembolso; lo anterior, en la medida en que sea practicable obtener la información.
- c) El hecho de que sea impracticable revelar una o más de las informaciones contenidas en el literal b).

### ➤ *Ingresos de transacciones sin contraprestación*

La CREG reconocerá como ingresos de transacciones sin contraprestación, los recursos, monetarios o no monetarios, que reciba la entidad sin que deba entregar a cambio una



contraprestación que se aproxime al valor de mercado del recurso que se recibe, es decir, la entidad no entrega nada a cambio del recurso recibido o, si lo hace, el valor entregado es significativamente menor al valor de mercado del recurso recibido. También se reconocerán como ingresos de transacciones sin contraprestación aquellos que obtenga la CREG dada la facultad legal que tiene para exigir cobros a cambio de bienes, derechos o servicios que no tienen valor de mercado y que son suministrados únicamente por el gobierno.

Un ingreso de una transacción sin contraprestación se reconocerá cuando: a) la CREG tiene el control sobre el activo, b) sea probable que fluyan, a la CREG, beneficios económicos futuros o potencial de servicio asociados con el activo; y c) el valor del activo pueda ser medido con fiabilidad.

### **Reconocimiento y medición**

Teniendo en cuenta que los ingresos de transacciones sin contraprestación pueden ser los impuestos, las transferencias, las retribuciones (tasas, derechos de explotación, derechos de tránsito, entre otros), los aportes sobre la nómina y las rentas parafiscales, la entidad deberá definir cuales le aplican para incluir la respectiva política para el reconocimiento y la medición de acuerdo con la norma.

Los ingresos por impuestos corresponden a ingresos exigidos sin contraprestación directa, determinados en las disposiciones legales por la potestad que tiene el Estado de establecer gravámenes. Se originan en el hecho generador del tributo, gravando la riqueza, la propiedad, la producción, la actividad o el consumo, entre otros.

La CREG reconocerá ingresos por impuestos cuando surja el derecho de cobro originado en las declaraciones tributarias, en las liquidaciones oficiales y en los demás actos administrativos que liquiden obligaciones a cargo de los contribuyentes una vez dichas liquidaciones oficiales y actos administrativos queden en firme.

La CREG medirá los ingresos por impuestos por el valor determinado en las declaraciones tributarias, en las liquidaciones oficiales y en los demás actos administrativos que liquiden obligaciones a cargo de los contribuyentes.

### **Revelaciones**

La CREG revelará la siguiente información: a) el valor de los ingresos de transacciones sin contraprestación reconocidos durante el periodo contable mostrando, por separado, los impuestos, las transferencias, las retribuciones, los aportes sobre la nómina y las rentas parafiscales, detallando en cada uno, los principales conceptos; b) el valor de las cuentas por cobrar reconocidas con respecto a los ingresos sin contraprestación; c) el valor de los pasivos reconocidos originados en los recursos recibidos sujetos a condiciones; y d) la



existencia de cualquier cobro anticipado con respecto a las transacciones sin contraprestación.

➤ **LISTADO DE NOTAS QUE NO LE APLICAN A LA ENTIDAD**

- NOTA 9. INVENTARIOS
- NOTA 6. INVERSIONES E INSTRUMENTOS DERIVADOS
- NOTA 11. BIENES DE USO PÚBLICO E HISTÓRICOS Y CULTURALES
- NOTA 12. RECURSOS NATURALES NO RENOVABLES
- NOTA 13. PROPIEDADES DE INVERSIÓN
- NOTA 15. ACTIVOS BIOLÓGICOS
- NOTA 17. ARRENDAMIENTOS
- NOTA 18. COSTOS DE FINANCIACIÓN
- NOTA 19. EMISIÓN Y COLOCACIÓN DE TÍTULOS DE DEUDA
- NOTA 20. PRÉSTAMOS POR PAGAR
- NOTA 30. COSTOS DE VENTAS
- NOTA 31. COSTOS DE TRANSFORMACIÓN
- NOTA 32. ACUERDOS DE CONCESIÓN - ENTIDAD CONCEDENTE
- NOTA 33. ADMINISTRACIÓN DE RECURSOS DE SEGURIDAD SOCIAL EN PENSIONES (Fondos de Colpensiones)
- NOTA 34. EFECTOS DE LAS VARIACIONES EN LAS TASAS DE CAMBIO DE LA MONEDA EXTRANJERA
- NOTA 35. IMPUESTO A LAS GANANCIAS
- NOTA 36. COMBINACIÓN Y TRASLADO DE OPERACIONES
- NOTA 37. REVELACIONES SOBRE EL ESTADO DE FLUJO DE EFECTIVO

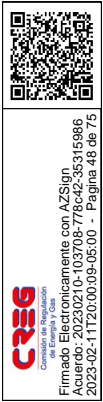
**NOTA 5. EFECTIVO Y EQUIVALENTES AL EFECTIVO**

**Composición**

El efectivo y equivalentes al efectivo se encuentran representado en los saldos bancos que se encuentran disponibles para su utilización inmediata por parte de la Entidad.

Tanto la cuenta de ahorros como las cuentas corrientes no tienen restricciones en el uso de los recursos. (en caso contrario la CREG revelará cualquier importe significativo de sus saldos de efectivo y equivalentes al efectivo que no esté disponible para ser utilizado). A septiembre 30 de 2022 el saldo es en la caja y bancos.

CÓDIGO	NAT	DESCRIPCIÓN	SALDOS		VARIACIÓN
		CONCEPTO	2.022	2.021	VALOR
1.1	Db	EFECTIVO Y EQUIVALENTES AL EFECTIVO	277.058	4.598.989	- 4.321.931





1.1.05	Db	Caja	-	-	0
1.1.10	Db	Depósitos en instituciones financieras	277.058	4.598.989	-4.321.931

El saldo de \$277 millones corresponde a recaudos por concepto de la Contribución que fueron consignados por los regulados en los últimos días del mes de diciembre 2022, y que han sido trasladados a la CUN en enero de 2023.

Teniendo en cuenta el concepto 20172000062471 del 26-09-2017 emitido por la CGN, la entidad ha reclasificado \$0.8 millones correspondiente a una partida pendiente por identificar, debitando la cuenta 1110 Deposito en instituciones financieras y acreditando la cuenta 2407 Recaudos por clasificar.

## NOTA 6. INVERSIONES E INSTRUMENTOS DERIVADOS

**No aplica para la Entidad**

## NOTA 7. CUENTAS POR COBRAR

### Composición

Cifras en miles de pesos.

DESCRIPCIÓN			SALDOS		
CÓD	NAT	CONCEPTO	2.022	2.021	VARIACIÓN
<b>1.3</b>	<b>Db</b>	<b>CUENTAS POR COBRAR</b>	<b>27.463.991</b>	<b>25.130.763</b>	<b>2.333.228</b>
1.3.11	Db	Contribuciones tasas e ingresos no tributarios	27.940.975	25.313.312	2.627.663
1.3.84	Db	Oras cuentas por cobrar	68.106	57.494	10.612
1.3.86	Db	Deterioro acumulado de cuentas por cobrar (cr)	- 545.090	- 240.043	-305.047

Este grupo está compuesto por los deudores de la entidad y está integrado por ingresos no tributarios, otras cuentas por cobrar y el cálculo del deterioro de las cuentas por cobrar. Las cuentas por cobrar de ingresos no tributarios corresponden a cartera por efectos de la contribución por parte de los regulados de la CREG.

### Deterioro Cuentas por Cobrar

De acuerdo con la política contable aplicada por la CREG, la determinación del deterioro de las cuentas por cobrar se basa inicialmente en la evidencia objetiva de indicios de deterioro, que son determinados mediante los análisis de mora o incumplimiento por parte del deudor, dificultades financieras del deudor, entre otros. Para el caso de las cuentas por cobrar a clientes, el análisis es efectuado a cada uno de los casos de manera individual o agrupando las cuentas por cobrar de acuerdo con el cliente.

Cifras en miles de pesos



No.	Nit	EMPRESA	Total
1	900.428.270	ASOCIACION DE ENERGIA DE LAS ZONAS RURALES DEL MUNICIPIO DE EL CHARCO	10.326
2	900.260.857	ASOCIACION DE USUARIOS DEL SERVICIO DE ENERGIA ELECTRICA DE LA ZONA RURAL DE SANTA BARBARA DE ISCUANDE	2.461
3	835.000.804	ASOCIACION DE USUARIOS DEL SERVICIO DE ENERGIA ELECTRICA DE PUERTO MERIZALDE	1.706
4	900.507.207	AXIA ENERGIA S.A.S.E.S.P.	224.669
5	812.002.285	AYAPEGAS S.A E.S.P	319
6	900.808.884	CHIPALO ENERGY TRADING SAS ESP	2.659
7	900.896.360	COENERGY SAS ESP	92
8	900.519.539	COMPANIA DE SERVICIOS PUBLICOS DOMICILIARIOS DE BOJAYA S.A E.S.P.	2.001
9	840.000.937	EAT ELECTRIFICADORA DE LA ZONA RURAL DE TUMACO - ELECTROZORT	11.284
10	809.011.710	EDALGAS S.A. E.S.P.	5.914
11	900.667.233	ELECTRIFICADORA E ILUMINACIONES DEL VALLE S.A.S. E.S.P	1.199
12	818.000.293	EMPRESA DE SERVICIOS PUBLICOS DE ACANDI S.A. E.S.P.	18.611
13	900.963.765	EMPRESA ASOCIATIVA DE TRABAJO ELECTRIFICADORA DEL PACIFICO SUR	8.024
14	900.470.256	EMPRESA ASOCIATIVA DE TRABAJO ELECTROSOLEDAD DE ISCUANDE	4.762
15	900.352.055	EMPRESA ASOCIATIVA DE TRABAJO ENERGIA DEL SUR	18.438
16	840.000.929	EMPRESA DE ENERGIA DE MAGUI PAYAN S.A E.S.P	12.039
17	835.000.142	EMPRESA DE ENERGIA ELECTRICA DE GUAPI - ENERGUAPI S.A. E.S.P.	35.400
18	900.263.570	EMPRESA DE ENERGIA ELECTRICA DEL MUNICIPIO DE ROBERTO PAYAN S.A.S E.S.P	6.204
19	900.927.089	EMPRESA DE SERVICIOS PUBLICOS DEL ALTO BAUDO E.S.P. S.A.S.	4.363
20	900.662.075	EMPRESA DE SERVICIOS PUBLICOS DEL OCCIDENTE COLOMBIANO S.A.	21.855
21	817.000.487	EMPRESA MIXTA DE SERVICIOS PUBLICOS DE ENERGIA ELECTRICA DE TIMBIQUI S.A. ESP	21.870
22	811.008.775	EMPRESA MUNICIPAL DE SERVICIOS PÚBLICOS VIGIA DEL FUERTE - EMSPUVIF	25.420
23	900.044.461	ENERGIA EMPRESARIAL DE LA COSTA S.A. E.S.P. (En liquidación)	659
24	901.103.153	ENERGIA Y GAS GLP S.A.S E.S.P	2.255
25	901.015.658	EON ENERGY S.A.S. E.S.P.	1.161
26	900.867.007	FIELDS S.A. E.S.P.	1.311
27	900.852.226	GAS PORVENIR ESP SAS	1.243
28	900.089.898	GAS SUPERIOR DE COLOMBIA SA ESP	10.421
29	900.832.413	GENERCOMERCIAL S.A.S. E.S.P	7.775
30	900.103.542	GNI GAS NATURAL INDUSTRIAL DE COLOMBIA S.A. E.S.P.	32.182
31	900.773.954	GREEN COUNTRY S.A.S E.S.P.	17.143
32	818.000.276	JUNTA ADMINISTRADORA DE SERVICIOS PUBLICOS DE CAPURGANA	10.301
33	900.283.665	RIVERGAS S.A.S ESP	515
			<b>545.090</b>

El monto de la pérdida de deterioro es determinado de acuerdo con el porcentaje fijo aplicado según la clasificación crediticia asignada al cliente de acuerdo con el modelo de riesgo que la Entidad implementa para dicha clasificación y es reconocido en el resultado del ejercicio como un gasto con su contrapartida en la cuenta correctora correspondiente dentro de las cuentas por cobrar y presentada anteriormente.



Firmado Electrónicamente con AZSign  
Acuerdo: 20230210-103708-778c-42-35315986  
2023-02-11T20:00:09-05:00 - Pagina 50 de 75



## 7.1. Impuestos retención en la fuente y anticipos de impuestos

**No aplica para la Entidad**

## 7.2. Contribuciones tasas e ingresos no tributarios

Cifras en miles de pesos.

No.	Nit	EMPRESA	Total
1	TER 890904996	EMPRESAS PUBLICAS DE MEDELLIN E.S.P.	2.311.305
2	TER 899999068	ECOPETROL S A	1.437.119
3	TER 800249860	CELSIA COLOMBIA S.A. E.S.P.	979.887
4	TER 811000740	ISAGEN S.A. E.S.P.	959.405
5	TER 800245746	TERMOBARRANQUILLA S.A. EMPRESA DE SERVICIOS PUBLICOS TEBSA S.A.E.S.P.	891.213
6	TER 900134459	TRANSPORTADORA DE GAS INTERNACIONAL S.A. ESP	886.888
7	TER 890201230	ELECTRIFICADORA DE SANTANDER S.A. ESP	842.635
8	TER 900042857	XM COMPAÑIA DE EXPERTOS EN MERCADOS S.A. E.S.P.	808.341
9	TER 830113630	PRIME TERMOFLORES S.A.S. E.S.P.	798.582
10	TER 890399003	EMPRESAS MUNICIPALES DE CALI E.I.C.E. E.S.P.	758.379
11	TER 860026070	GAS ZIPA S A S E. S. P	705.367
12	TER 901380930	AIR- E S.A.S. E.S.P.	649.311
13	TER 830136799	BIOMAX BIOCMBUSTIBLES S. A.	639.785
14	TER 830037248	CODENSA S.A ESP	628.347
15	TER 800007813	VANTI S.A ESP	565.581
16	TER 860515802	PLEXA SAS ESP	563.175
17	TER 901380949	CARIBEMAR DE LA COSTA SAS ESP	515.767
18	TER 900713658	CNE OIL & GAS S A S	475.876
19	TER 890105526	PROMIGAS S.A. E.S.P.	467.853
20	TER 811009788	DISTRACOM S.A.	453.386
21	TER 900082143	GENERADORA Y COMERCIALIZADORA DE ENERGIA DEL CARIBE S.A. E.S.P.	374.464
22	TER 900667590	INTERCOLOMBIA S.A. E.S.P.	323.511
23	TER 900089276	LEWIS ENERGY COLOMBIA INC	319.284
24	TER 890400869	SURTIDORA DE GAS DEL CARIBE S.A. EMPRESA DE SERVICIOS PUBLICOS O SURTIGAS S.A.E.S.P.	287.676
25	TER 819001667	PETROLEOS DEL MILENIO S.A.S. SIGLA PETROMIL S.A.S.	276.917
26	TER 900108018	SHONA ENERGY (COLOMBIA) LIMITED	262.153
27	TER 890500726	NORTE SANTANDEREANA DE GAS S. A E.S.P	257.239
28	TER 890500514	CENTRALES ELECTRICAS DEL NORTE DE SANTANDER S.A. EMPRESA DE SERVICIOS PUBLICOS	227.578
29	TER 900507207	AXIA ENERGÍA S.A.S. E.S.P.	224.669
30	TER 806005008	TERMOCANDELARIA SOCIEDAD EN COMANDITA POR ACCIONES EMPRESA DE SERVICIOS PUBLICOS	209.681
31	TER 892002210	ELECTRIFICADORA DEL META S.A. EMPRESA DE SERVICIOS PUBLICOS	196.010
32	TER 800095613	MUNICIPIO DE SIPI	192.135
33	TER 890101691	GASES DEL CARIBE S A EMPRESA DE SERVICIOS PUBLICOS GASCARIBE S A E S P	191.231
34	TER 901280981	CELSIA TOLIMA S.A. E.S.P.	187.006
35	TER 800167643	GASES DE OCCIDENTE S. A. EMPRESA DE SERVICIOS PUBLICOS	186.939



Firmado Electrónicamente con AZSign  
Acuerdo: 20230210-103708-778c-42-35315986  
2023-02-11T20:00:09-05:00 - Pagina 51 de 75





Firmado Electrónicamente con AZSign  
Acuerdo: 20230210-103708-778c-42-35315986  
2023-02-11T20:00:09-05:00 - Página 52 de 75

36	TER 890800128	CENTRAL HIDROELECTRICA DE CALDAS S.A. E.S.P BENEFICIO E INTERES COLECTIVO	170.976
37	TER 860063875	ENEL COLOMBIA S.A E.S.P	161.638
38	TER 891180001	ELECTRIFICADORA DEL HUILA S.A. E.S.P.	153.188
39	TER 811043174	ZEUSS PETROLEUM S.A.S	152.996
40	TER 900335279	INVERSIONES GLP S.A.S. E.S.P.	150.596
41	TER 800175746	EMPRESA URRRA S. A. E.S.P.	132.111
42	TER 900334431	TERMONORTE S.A.S E. S. P.	131.857
43	TER 805003351	TERMOVALLE S.A.S. EMPRESA DE SERVICIOS PUBLICOS	130.525
44	TER 891101577	ALCANOS DE COLOMBIA S.A. E.S.P.	124.096
45	TER 900366010	COMPAÑÍA ENERGÉTICA DE OCCIDENTE S.A.S. E.S.P.	124.088
46	TER 900072847	GNE SOLUCIONES S.A.S.	121.600
47	TER 802007669	TRANSELCA S.A. E.S.P.	117.361
48	TER 830095563	CANACOL ENERGY COLOMBIA SAS	116.758
49	TER 899999082	GRUPO ENERGIA BOGOTA S A ESP PUDIENDO UTILIZAR PARA TODOS LOS EFECTOS EN TODAS SUS ACTUACIONES JURIDICAS Y TODAS SUS ACTUACIONES COMERCIALES LA SIGLA GEB S A ESP	116.555
50	TER 800219925	COMPAÑIA ELECTRICA DE SOCHAGOTA S.A. E.S.P. PODRA USAR LAS INICIALES C.E.S	113.566
51	TER 830013746	WATTLE PETROLEUM COMPANY S.A.S.	110.609
52	TER 817001892	VATIA S.A. E.S.P.	107.329
53	TER 860072134	HOCOL S.A	106.688
54	TER 800033858	SOCIEDAD PORTUARIA EL CAYAO S.A E.S.P	102.587
55	TER 828000499	GAS CAQUETA S.A E.S.P	94.917
56	TER 827000108	SOCIEDAD PRODUCTORA DE ENERGIA DE SAN ANDRES Y PROVIDENCIA S.A. ESP "SOPESA "	93.813
57	TER 830104866	NIKOIL ENERGY CORP SUC COLOMBIA	93.186
58	TER 891200200	CENTRALES ELECTRICAS DE NARIÑO S A E S P	81.395
59	TER 800194208	GESTION ENERGETICA S.A E.S.P	79.923
60	TER 800052640	EMPRESA DE ENERGIA DEL QUINDIO S.A. E.S.P. EMPRESA DE SERVICIOS PUBLICOS	78.261
61	TER 900112515	REFINERÍA DE CARTAGENA S.A.S	77.839
62	TER 900304017	EMPRESA DE SERVICIOS PUBLICOS DOMICILIARIOS DE UNGUIA S.A E.S.P	77.517
63	TER 800253702	TERMOEMCALI I S.A. E.S.P.	73.917
64	TER 860033633	RAYOGAS SA ESP	71.420
65	TER 900331322	VERANO ENERGY LIMITED SUCURSAL	70.117
66	TER 900460429	CH SAN MIGUEL SAS ESP	68.457
67	TER 891190127	ELECTRIFICADORA DEL CAQUETA S.A. ESP.	68.201
68	TER 892115036	GASES DE LA GUAJIRA S.A. EMPRESA DE SERVICIO PUBLICO. GASGUAJIRA S.A. E.S.P	67.560
69	TER 900582235	PCHS LOS MOLINOS S.A.S. E.S.P.	67.473
70	TER 900691280	NITRO ENERGY COLOMBIA S A S E S P	67.052
71	TER 830045472	GAS NATURAL CUNDIBOYACENSE S.A. E.S.P.	65.274
72	TER 900519716	TERMOTASAJERO DOS S.A. E.S.P.	63.960
73	TER 892099499	EMPRESA DE ENERGIA DE ARAUCA E.S.P. ENELAR E.S.P. EMPRESA INDUSTRIAL Y COMECIAL DEL ESTADO	62.489
74	TER 800215347	TRANSPORTADORA DE METANO E.S.P S.A	61.603
75	TER 816002019	EMPRESA DE ENERGIA DE PEREIRA S.A E.S.P.	58.047
76	TER 901007478	ENERGIAS DE LA SIERRA S.A.S. E.S.P.	57.420
77	TER 901009473	ELECNORTE SAS ESP	52.971
78	TER 900161460	TERMOTASAJERO S.A. ESP	52.095
79	TER 900090229	MC2 SOCIEDAD ANONIMA	50.311

80	TER 822004680	EMPRESA DE ENERGIA ELECTRICA DEL DEPARTAMENTO DEL GUAVIARE S.A. E.S.P.	50.100
81	TER 900330027	PETROMIL GAS S.A.S. E.S.P.	50.080
		VALORES MENOS DE 50 MILLONES	3.585.764
			<b>27.940.975</b>

Las cuentas por cobrar de la CREG a 31 de diciembre de 2022 por concepto de contribuciones está dada por la causación de la contribución especial anual, por parte de los regulados de la CREG, y pertenece a las resoluciones de contribución, con fundamento en el artículo 5 de la Ley 1066 de 2006, el artículo 18 de la Ley 1955 de 2019 y la Resolución CREG 338 de 2020, en donde se precisaron algunos elementos del tributo, se definió la metodología de depuración, cálculo, liquidación, cobro y recaudo, con el fin de financiar los gastos de funcionamiento e inversión y de esta manera contribuir a la prestación del servicio regulatorio en cabeza de la entidad.

### NOTA 8. PRÉSTAMOS POR COBRAR

**No aplica para la Entidad**

### NOTA 9. INVENTARIOS

**No aplica para la Entidad**


### NOTA 10. PROPIEDADES, PLANTA Y EQUIPO

#### Composición

**Cifras en miles de pesos.**

CÓDIGO CONTABLE	NAT	DESCRIPCIÓN CONCEPTO	SALDOS A CORTES DE VIGENCIA		VARIACIÓN
			2.022	2.021	VALOR VARIACIÓN
<b>1.6</b>	<b>Db</b>	<b>PROPIEDADES, PLANTA Y EQUIPO</b>	<b>13.261.020</b>	<b>13.376.474</b>	<b>-115.454</b>
1.6.05	Db	Terrenos	11.063.673	11.063.673	0
1.6.40	Db	Edificaciones	2.818.262	2.818.262	0
1.6.65	Db	Muebles, enseres y equipo de oficina	143.982	132.732	11.250
1.6.70	Db	Equipos de comunicación y computación	437.368	543.796	-106.428
1.6.75	Db	Equipos de transporte, tracción y elevación	358.474	358.474	0
1.6.80	Db	Equipos de comedor, cocina, despensa y hotelería	11.121	11.121	0
1.6.85	Cr	Depreciación acumulada de PPE (cr)	- 1.571.860	- 1.551.584	-20.276

De acuerdo con la política contable adoptada por la CREG, la medición posterior para los elementos de propiedades, planta y equipo será de acuerdo con su costo, menos la depreciación acumulada, menos cualquier pérdida de deterioro de valor. La CREG, utiliza el método de depreciación de línea recta y las vidas útiles estimadas para cada clase de activo se encuentran en la NOTA 3 Políticas contables significativas.



La CREG, realizó acondicionamiento del inmueble ubicado en el edificio Tierra Firme Piso 21 Oficina 2101, y reconoció en su estado de situación financiera de apertura estas adecuaciones como parte de los elementos de propiedad, planta y equipo, teniendo en cuenta que cumple con los criterios requeridos para tal fin. Dichas mejoras son depreciadas de acuerdo con la estimación de la vida útil realizada por la entidad, teniendo en cuenta el tiempo estimado de utilización del inmueble arrendado. A 30 de septiembre de 2022 al terminar el contrato de arriendo se entrega la oficina y de común acuerdo con el arrendador la recibe an las condiciones actuales por lo tanto no se hace uso de la provisión generada para tal fin y se reversa contra una recuperación, cumpliendo con los lineamientos de la Contaduría General de la Nación, se realizan los registros contables de las Propiedades planta y equipo totalmente depreciados.

### **1605 TERRENOS**

Cuenta que corresponde al terreno donde están ubicadas las oficinas de la CREG., el avalúo fue efectuado al cierre del periodo 2016, y actualizado con el IPC 2017 para el periodo inicial de la vigencia 2018.

### **1640 EDIFICACIONES**

Representa el valor certificado en el avalúo de los bienes inmuebles de la CREG, el cual fue efectuado en la vigencia 2016 y actualizado con el IPC para el caso de los saldos iniciales de la vigencia 2018.

### **1665 MUEBLES ENSERES Y EQUIPO DE OFICINA**

Está constituido por los muebles y equipo de oficina adquiridos para el uso y funcionamiento de la entidad. Estos equipos están en uso permanente por parte de los funcionarios y contratistas que desarrollan las labores misionales y administrativas de la entidad.

### **1670 EQUIPO DE COMUNICACIÓN Y CÓMPUTO**

En este rubro se agrupan todos los equipos de cómputo y de comunicación adquiridos para el correcto funcionamiento de la CREG, para el desarrollo de su objeto social.

### **1675 EQUIPO DE TRANSPORTE, TRACCIÓN Y ELEVACIÓN**

Corresponde a ocho (8) vehículos de propiedad de la entidad. Estos son contabilizados por su costo histórico y por ser vehículos relativamente nuevos y en buen estado de conservación no requieren aun de valorización de acuerdo con lo previsto en la norma contables. Se distribuyen en cinco (5) vehículos adquiridos en diciembre de 2013 por recurso 16, correspondientes a Volkswagen Jetta Clásico de placas OBI – 550 / OBI – 551 / OBI – 552 / OBI – 553 / OBI – 554. Así mismo con posterioridad se efectuó la compra de tres (3) vehículos adicionales para los nuevos expertos comisionados de combustibles líquidos recurso diez (10) de las mismas características de los existentes, estos vehículos son modelo 2015 de placas OJX-185 / OJX-186 / OJY - 191.

### **1680 EQUIPO COMEDOR Y COCINA**



El valor correspondiente a bienes en servicio de la cafetería, que incluye menaje, electrodomésticos, silletería, mesas, accesorios de cocina y demás. Su valor corresponde al costo histórico.

### 1685 DEPRECIACIÓN ACUMULADA

La depreciación se calcula a partir del costo histórico de manera individual, por el método de línea recta, dando aplicabilidad a lo previsto en la resolución 533 y el instructivo respectivo, donde se incluye todos los bienes en uso, la expectativa de uso de estos y todos los componentes que puedan afectar su vida útil.

## NOTA 11. BIENES DE USO PÚBLICO E HISTÓRICOS Y CULTURALES

**No aplica para la Entidad**

## NOTA 12. RECURSOS NATURALES NO RENOVABLES

**No aplica para la Entidad**

## NOTA 13. PROPIEDADES DE INVERSION

**No aplica para la Entidad**

## NOTA 14. ACTIVOS INTANGIBLES

### Composición

La CREG, reconoce los siguientes activos intangibles, teniendo en cuenta que corresponden a activos identificables, de carácter no monetario y sin apariencia física:

### Software y licencias

DESCRIPCIÓN			SALDOS		
CÓD	NAT	CONCEPTO	2.022	2.021	VARIACIÓN
	<b>Db</b>	<b>ACTIVOS INTANGIBLES</b>	<b>917.250</b>	<b>2.388.139</b>	<b>-1.470.889</b>
<b>1.9.70</b>	<b>Db</b>	<b>Activos intangibles</b>	<b>3.793.184</b>	<b>3.474.677</b>	<b>318.507</b>
1.9.70.07	Db	Licencias	932.080	703.797	228.283
1.9.70.08	Db	Softwares	1.174.969	1.174.969	0
1.9.70.90	Db	Otros activos intangibles	1.686.135	1.595.911	90.224
<b>1.9.75</b>	<b>Cr</b>	<b>Amortización acumulada de activos intangibles (cr)</b>	<b>2.875.934</b>	<b>1.086.538</b>	<b>-1.789.396</b>
1.9.75.07	Cr	Licencias	560.838	292.760	-268.078
1.9.75.08	Cr	Softwares	926.045	793.778	-132.267
1.9.75.90	Cr	Otros activos intangibles	1.389.051	-	-1.389.051



La CREG, reconoce la adquisición de software y licencias de acuerdo con las condiciones contractuales que los mismos impartan verificando el cumplimiento de las condiciones que debe tener un activo intangible.


La Entidad, por lo general, determina su vida útil tomando como base la estimación del tiempo de uso (para el caso de software) y los tiempos en las cuales deben ser renovados (para el caso de licencias), los softwares y las licencias que actualmente tiene la CREG tienen vidas útiles finitas (de lo contrario la entidad debe indicar las razones para estimar que la vida útil de un activo intangible es indefinida). La amortización de los software y licencias se efectúa por el método lineal el cual refiere el patrón de consumo de los beneficios económicos que se derivan del uso del activo intangible, al igual que se estima un valor residual cero porque al finalizar la vida útil determinada por la entidad el activo intangible no es vendido a terceros, de acuerdo a sus condiciones de licenciamiento (Sujeto a cambios en el momento en que la Entidad disponga que es posible vender algún intangible y deba estimar un valor residual).

Se presenta el valor en libros y la amortización acumulada, incluyendo las pérdidas por deterioro del valor acumuladas, al principio y final del periodo reportado, corresponde a activos intangibles representados en licencias y software adquiridos para el correcto funcionamiento de la plataforma tecnológica de la CREG, dando cumplimiento a los lineamientos establecidos por el gobierno nacional para las entidades que integran el presupuesto general de la nación.

Para el caso de las licencias, su valor lo componen las siguientes licencias adquiridas y vigentes al corte de diciembre 31 de 2022:

Cifras en miles de pesos.

Fecha Adquisición	Concepto	Proveedor	V/r Compra
<b>2019</b>			
DICIEMBRE	RENOVACION DE LICENCIAMIENTO Y SOPORTE DE LOS PRODUCTOS DEL FABRICANTE ARANDA. S/N FRA 0268	BAG S.A.S. BUSINESS ALLIANCE GROUP	149.940
<b>2020</b>			
NOVIEMBRE	ARCGIS ENTERPRISE STANDARD UP TO FOUR CORES LICENSE - ARCGIS FOR DESKTOP STANDARD SINGLE USE LICENSE - 3 LICENCIAS	ESRI COLOMBIA SAS	74.196
DICIEMBRE	RENOVACIÓN LICENCIAMIENTO SOFTWARE VMWARE	TI 724 SAS	92.985
	RENOVACIÓN DEL LICENCIAMIENTO DEL SOFTWARE ASSURANCE	SOFTWAREONE COLOMBIA SAS	39.293
	TREND MICRO ENTERPRISE SECURITY FOR ENDPOINTS - TREND MICRO SMART PROTECTION FOR ENDPOINTS	BLACK HAT ARCHETYPE S A S	20.563
	LICENCIAMIENTO DE NOMINA KACTUS	DIGITAL WARE	194.666
<b>2021</b>			
MARZO	LICENCIAS ORACLE	ORACLE COLOMBIA LTDA.	51.098
ABRIL	LICENCIAS	E-TEAM CONSULTORES	12.022
MAYO	LICENCIAS IBM LOG PLEX	SMARTBP CONSULTING GROUP SAS	22.806
JUNIO	RENOVACIÓN LICENCIA SISTEMA INTEGRAL ISODOC	SISCOMPUTO LTDA	7.732
DICIEMBRE	LICENCIAS SPECTRUM PROTEC DE IBM	ASIC S.A.S.	38.495





Fecha Adquisición	Concepto	Proveedor	V/r Compra
<b>2022</b>			
MARZO	LICENCIAS ORACLE	ORACLE COLOMBIA LTDA.	53.142
	LICENCIAS	SMARTBP CONSULTING GROUP SAS	25.087
JULIO	LICENCIAS SPECTRUM PROTEC DE IBM	ASIC S.A.S.	40.205
DICIEMBRE	Renovación de la licencias del Software Antivirus Trend Micro	BLACK HAT ARCHETYPE	29.990
	Renovación de soporte y derechos de actualización Aranda	B.A.G. S.A.S. –BUSINESS ALLIANCE GROUP	38.425
	Adquisición Software ARGIS	ESRI COLOMBIA S.A.S.	41.435
<b>TOTALES</b>			<b>932,080</b>

El software está compuesto por:  
Cifras en miles de pesos.

Fecha Adquisición	CONCEPTO	PROVEEDOR	V/r Compra
27/10/2015	APLICATIVO QUE PERMITE SIMULAR SUBASTAS DE CONTRATOS	MVM	33.400
31/12/2013	REPORTE DE INFORMACIÓN DE SOLICITUDES TARIFARIAS DE GAS COMBUSTIBLE POR REDES DE TUBERÍA	WOG	380.000
28/09/2015	REPORTE DE DECLARACIÓN, REPORTE DE PARÁMETROS Y REPORTE DE DECLARACIÓN ENFFIC	MVM	95.120
5/03/2014	APLICACIÓN PARA REPORTAR LAS PÉRDIDAS REALES DE GAS NATURAL.	UTP	120.000
1/04/2018	ACTUALIZACIÓN DE MATRIZ DE COSTOS DE TRANSPORTE DE COMBUSTIBLE Y LUBRICANTES DE LAS ZONAS NO INTERCONECTADAS ZNI Y DESARROLLO DE APLICATIVO DE CONSULTA (SOFTWARE)	NELSON PARRA TRUJILLO	35.700
1/02/2018	CONTRATO CON COMPONENTE TECNOLÓGICO NO. 081 DE 2017 (SOFTWARE)	BIBIANA TRUJILLO	187.049
30/05/2002	SISTEMA DE INVENTARIOS	GESTIÓN INFORMÁTICA	50.000
31/12/2018	REPORTE DE INFORMACIÓN DE SOLICITUDES TARIFARIAS DE GAS COMBUSTIBLE POR REDES DE TUBERÍA	WOG	273.700
<b>TOTALES</b>			<b>1.174.969</b>

## NOTA 15. ACTIVOS BIOLÓGICOS

No aplica para la Entidad

## NOTA 16. OTROS DERECHOS Y GARANTÍAS

### Composición

Cifras en miles de pesos.

DESCRIPCIÓN			SALDOS		
CÓD	NAT	CONCEPTO	2.022	2.021	VARIACIÓN
	Db	OTROS DERECHOS Y GARANTÍAS	10.576.770	5.478.895	5.097.875



Firmado Electrónicamente con AZSign  
Acuerdo: 20230210-103708-778c-42-35315986  
2023-02-11T20:00:09-05:00 - Pagina 57 de 75



1.9.06	Db	Avances y anticipos entregados	-	-	0
1.9.08	Db	Recursos entregados en administración	10.576.770	5.478.895	5.097.875

Recursos Entregados en Administración: La entidad, por disposiciones de las Leyes 142 y 143 de 1994, manejó hasta el 30 de septiembre de 2021, sus recursos a través de un encargo fiduciario. El fideicomiso, constituido por el Ministerio de Minas y Energía, se denomina CREG FID – 3 – 1 – 4913 Nit. 830.054.076 – 2, este fue renovado por el Ministerio de Minas y Energía, durante la vigencia 2015, de conformidad con los pliegos de condiciones que para tal fin publicó dicha entidad.

Al 30 de septiembre de 2022, las cuentas de la fiducia se encontraban canceladas. El saldo de \$10.576.770 (mls de pesos) corresponde a dineros generados de los recaudos ocasionados por el pago del anticipo, el saldo de la contribución, así como los excedentes que se generan después de realizar los pagos administrativos y de operación en desarrollo del objeto social de la entidad y son trasladados y administrados por la CUN cumpliendo las disposiciones del Ministerio de Hacienda y Crédito Público.

La CREG dando cumplimiento a la circular 005 del 8 de febrero de 2022 por el cual se imparten las instrucciones para el pago al Fondo de Contingencias de las Entidades Estatales – por Sentencias y Conciliaciones, emitida por el Ministerio de Hacienda y Crédito Público, efectuó el procedimiento establecido para tal fin y genero la OP 403043922 por valor de \$3.142 millones, la cual se encuentra en estado “Pagada”, sin embargo por inconvenientes en el procedimiento en el aplicativo SIIF, al 31 de diciembre de 2022 los recursos no fueron acreditados en la cuenta CUN ni abonados a la Fiduciaria la Previsora, entidad destinada para tal fin. Esta situación deberá quedar subsanada en el primer trimestre de 2023.

## **NOTA 17. ARRENDAMIENTOS**

**No aplica para la Entidad**

## **NOTA 18. COSTOS DE FINANCIACIÓN**

**No aplica para la Entidad**

## **NOTA 19. EMISIÓN Y COLOCACIÓN DE TÍTULOS DE DEUDA**

**No aplica para la Entidad**

## **NOTA 20. PRÉSTAMOS POR PAGAR**

**No aplica para la Entidad**

## **NOTA 21. CUENTAS POR PAGAR**



**CREG**  
Comisión de Regulación  
de Energía y Gas

Firmado Electrónicamente con AZSign  
Acuerdo: 20230210-103708-778c-42-35315986  
2023-02-11T20:00:09-05:00 - Página 58 de 75

## Composición

Cifras en miles de pesos.

DESCRIPCIÓN			SALDOS A CORTES DE VIGENCIA		VARIACIÓN
CÓDIGO CONTABLE	NAT	CONCEPTO	2.022	2.021	VALOR VARIACIÓN
<b>2.4</b>	<b>Cr</b>	<b>CUENTAS POR PAGAR</b>	<b>920.404</b>	<b>3.484.950</b>	<b>-2.469.579</b>
2.4.01	Cr	Adquisición de bienes y servicios nacionales	224.063	1.469.519	-1.245.456
2.4.07		Recaudos a favor de terceros	1.244	400	844
2.4.24	Cr	Descuentos de nómina	6	-	6
2.4.36	Cr	Retención en la fuente e impuesto de timbre	654.350	1.745.529	-1.091.179
2.4.40	Cr	Impuestos, contribuciones y tasas	-	-	0
2.4.60	Cr	créditos Judiciales	-	94.967	
2.4.90	Cr	Otras cuentas por pagar	40.741	174.535	-133.794

### 21.1. Revelaciones generales

La cuenta 24 asciende a \$919.556 (mls de pesos), corresponde a obligaciones contraídas por la Comisión de Regulación de Energía y Gas, autorizadas y legalizadas, para la adquisición de bienes y servicios, de acuerdo con las necesidades y planeación de la presente vigencia. Se cancelan de acuerdo con el plan de pagos y flujo de caja de la entidad, así como las condiciones pactadas con los proveedores de bienes y servicios, previa autorización por parte de los supervisores de cada uno de los contratos.

#### 21.1.1. Adquisición de bienes y servicios nacionales

Representa el valor de las obligaciones contraídas por la entidad con terceros por concepto de a) la adquisición de bienes o servicios de proveedores nacionales, en desarrollo de sus actividades y b) la adquisición de bienes y servicios para proyectos de inversión específicos.

## NOTA 22. BENEFICIOS A LOS EMPLEADOS

### Composición

Cifras en miles de pesos

DESCRIPCIÓN			SALDOS A CORTES DE VIGENCIA		VARIACIÓN
CÓDIGO CONTABLE	NAT	CONCEPTO	2.022	2.021	VALOR VARIACIÓN
<b>2.5</b>	<b>Cr</b>	<b>BENEFICIOS A LOS EMPLEADOS</b>	<b>1.985.033</b>	<b>2.295.338</b>	<b>-310.305</b>
2.5.11	Cr	Beneficios a los empleados a corto plazo	1.985.033	2.295.338	-310.305

La CREG, realiza pagos a sus empleados por prestaciones sociales (cesantías, vacaciones, prima de vacaciones, bonificación por servicios prestados, bonificación de recreación, prima de servicios y prima de navidad) que son adicionales al salario y constituyen beneficios para el



Firmado Electrónicamente con AZSign  
Acuerdo: 20230210-103708-778c-42-35315986  
2023-02-11T20:00:09-05:00 - Página 59 de 75



empleado a corto plazo, los cuales son liquidados de acuerdo a lo establecido por el Departamento Administrativo de la Función Pública en Colombia y se reconocen en el momento en el que la entidad constituye el beneficio económico procedente del servicio, es decir durante el tiempo en que el empleado presta el servicio para la entidad.

## Detalle de Beneficios y Plan de Activos

### 22.1. Beneficios a los empleados a corto plazo

ID		DESCRIPCIÓN	SALDO
CÓDIGO CONTABLE	NAT	CONCEPTO	VALOR EN LIBROS
<b>2.5.11</b>	<b>Cr</b>	<b>BENEFICIOS A LOS EMPLEADOS A CORTO PLAZO</b>	<b>1.985.033</b>
2.5.11.02	Cr	Cesantías	98.102
2.5.11.04	Cr	Vacaciones	874.590
2.5.11.05	Cr	Prima de vacaciones	636.004
2.5.11.06	Cr	Prima de servicios	189.240
2.5.11.07	Cr	Prima de navidad	-
2.5.11.09	Cr	Bonificaciones	187.097

## NOTA 23. PROVISIONES

### Composición

#### Cifras en miles de pesos

DESCRIPCIÓN			SALDOS A CORTES DE VIGENCIA		VARIACIÓN
CÓDIGO CONTABLE	NAT	CONCEPTO	2.022	2.021	VALOR VARIACIÓN
<b>2.7</b>	<b>Cr</b>	<b>PROVISIONES</b>	<b>568.383.600</b>	<b>388.797.699</b>	<b>179.585.901</b>
2.7.01	Cr	Litigios y demandas	568.383.600	388.713.810	179.669.790
2.7.90	Cr	Provisiones diversas	-	83.889	-83.889

Las provisiones corresponden a una obligación presente, surgida a raíz de sucesos pasados, de la cual la CREG espera desprenderse de beneficios económicos en el futuro para cancelarla y que es posible determinar el costo de manera confiable para ser incorporado en los estados financieros. Sin embargo, es una obligación sobre la cual la entidad presenta incertidumbres acerca de su cuantía o vencimiento. A la fecha de corte las provisiones para el desmantelamiento de las oficinas de tierra firme donde funcionan las oficinas de combustibles líquidos se reversan contra una recuperación debido a que el arrendador acepto la oficina en las condiciones actuales. Así mismo al corte 31 de diciembre de 2022 el área jurídica califico los siguientes procesos de litigios y/o demandas con un alto riesgo de pérdida



### 23.1. Litigios y demandas

#### Cifras en pesos

ASOCIACIÓN DE DATOS			VALOR EN LIBROS - CORTE 2022			
			INICIAL	ADICION (CR)	DISMINUCION (CR)	FINAL
TIPO DE TERCEROS	PN / PJ / ECP	CANT.	SALDO INICIAL	INCREMENTO DE LA PROVISIÓN	DECREMENTO DE LA PROVISIÓN	SALDO FINAL
<b>LITIGIOS Y DEMANDAS</b>			<b>388.713.809.733</b>	<b>179.669.790.159</b>	<b>0</b>	<b>568.383.599.892</b>
<b>Cíviles</b>			<b>388.713.809.733</b>	<b>179.669.790.159</b>	<b>0</b>	<b>568.383.599.892</b>
EMPRESA DE ENERGIA DE BOYACA S.A. E.S.P. EMPRESA DE SERVICIOS PUBLICOS	PJ	1	26.749.645.383	4.833.704.061	0	31.583.349.445
EMPRESAS PUBLICAS DE MEDELLIN E.S.P.	PJ	2	93.363.551	1.992.221.820	0	2.085.585.371
HOCOL S.A.	PJ	1	0	39.194.704	0	39.194.704
DIACO SA	PJ	1	5.040.434.093	893.400.090	0	5.933.834.184
GRUPO POLIOBRAS S.A. ESP	PJ	1	353.743.267.891	170.825.276.941	0	524.568.544.831
REDES DE GAS NARIÑO SAS ESP	PJ	1	1.710.661.993	251.288.547	0	1.961.950.540
GESTIÓN ENERGETICA S.A. ESP	PJ	1	0	512.063.644	0	512.063.644
ELECTRIFICADORA DE SANTANDER	PJ	1	0	15.847.228	0	15.847.228
INTERCOLOMBIA S.A. E.S.P.	PJ	2	1.376.436.822	244.112.637	0	1.620.549.458
TERMOCANDELARIA GP LLC SUCURSAL COLOMBI	PJ	1	0	62.680.487	0	62.680.487

### NOTA 24. OTROS PASIVOS

#### Composición

#### Cifras en miles de pesos

CÓDIGO CONTABLE	NAT	DESCRIPCIÓN	SALDOS A CORTES DE VIGENCIA		VARIACIÓN
		CONCEPTO	2.022	2.021	VALOR VARIACIÓN
<b>2.9</b>	<b>Cr</b>	<b>OTROS PASIVOS</b>	<b>2.093.594</b>	<b>1.003.860</b>	<b>1.089.734</b>
2.9.10	Cr	Ingresos recibidos por anticipado	2.093.594	1.003.860	1.089.734

Los otros pasivos corresponden a los Ingresos recibidos por anticipado por el concepto de contribuciones del año 2022, los cuales se cruzarán a final de año en el momento que se reconozca el ingreso.

### NOTA 25. ACTIVOS Y PASIVOS CONTINGENTES




 Firmado Electrónicamente con AZSign  
 Acuerdo: 20230210-103708-778c42-35315986  
 2023-02-11T20:00:09-05:00 - Página 61 de 75

## 25.1. Activos contingentes

**No aplica para la Entidad**

## 25.2. Pasivos contingentes

DESCRIPCIÓN		SALDOS A CORTES DE VIGENCIA		VARIACIÓN	
CÓDIGO CONTABLE	NAT	CONCEPTO	2.022	2.021	VALOR VARIACIÓN
<b>9.1</b>	<b>Cr</b>	<b>PASIVOS CONTINGENTES</b>	<b>610.173.619</b>	<b>610.173.619</b>	<b>0</b>
9.1.20	Cr	Litigios y mecanismos alternativos de solución de conflictos	610.173.619	610.173.619	0

### 25.2.1. Revelaciones generales de pasivos contingentes

En este grupo se registran las partidas correspondientes a procesos adelantados en contra de la entidad en los diferentes juzgados, tribunales y cortes, por concepto de litigios judiciales iniciados por empresas reguladas que presentan diferentes acciones jurídicas tales como como la acción de nulidad o la acción de nulidad y restablecimiento del derecho, contra la regulación expedida por la CREG, en este punto es preciso aclarar que cuando se genera un proceso jurídico por temas regulatorios, el principal demandado es la Nación, en segundo lugar el Ministerio de Minas y Energía y por último la CREG, en este punto es necesario precisar que la CREG es una unidad administrativa especial, adscrita al Ministerio de Minas y Energía, sin personería jurídica, sin presupuesto suficiente para cubrir cualquier proceso jurídico instaurado en contra de la entidad, por este motivo, se solicitó al Ministerio de Minas y Energía iniciar los trámites necesarios con el fin de consultar al Consejo de Estado sobre la pertinencia y la responsabilidad del registro de las mismas. Para la presente vigencia y de conformidad con las normas aplicables a las entidades públicas se registran los valores de procesos con incidencia mayor o que ingieren riesgos para la entidad.

## NOTA 26. CUENTAS DE ORDEN

### 26.1. Cuentas de orden deudoras

Cifras en miles de pesos.

DESCRIPCIÓN		SALDOS A CORTES DE VIGENCIA		VARIACIÓN	
CÓDIGO CONTABLE	NAT	CONCEPTO	2.022	2.021	VALOR VARIACIÓN
	<b>Db</b>	<b>CUENTAS DE ORDEN DEUDORAS</b>	-	-	<b>0</b>
8.3	Db	DEUDORAS DE CONTROL	3.991.248	3.991.248	0
8.3.15	Db	Bienes y derechos retirados	3.899.775	3.899.775	0




 Firmado Electrónicamente con AZSign  
 Acuerdo: 20230210-103708-778c-42-35315986  
 2023-02-11T20:00:09-05:00 - Página 62 de 75

DESCRIPCIÓN			SALDOS A CORTES DE VIGENCIA		VARIACIÓN
CÓDIGO CONTABLE	NAT	CONCEPTO	2.022	2.021	VALOR VARIACIÓN
8.3.47	Db	Bienes entregados a terceros	91.473	91.473	0
8.9	Cr	DEUDORAS POR CONTRA (CR)	- 3.991.248	- 3.991.248	0
8.9.15	Cr	Deudoras de control por contra (cr)	- 3.991.248	- 3.991.248	0

En este grupo se reconocen aquellos valores que han sido cedidos a través de convenios con otras entidades de la Nación, para el caso de la CREG registra los valores entregados al ICETEX a través de un convenio Denominado Fondo Educativo Comisión de Regulación de Energía y Gas – CREG, el cual tiene por objeto la financiación de estudios de educación superior formal, posgrado y no formal educación para conferencias entre otros en el país y en el exterior a los funcionarios de la Comisión, igualmente sufragar los gastos de viaje y honorarios de conferencistas. La financiación que se otorgue con cargo al presente se efectuara por medio de créditos condonables por prestación de servicio de conformidad con el estatuto de capacitación de la Comisión.


## 26.2. Cuentas de orden acreedoras

Cifras en miles de pesos.

DESCRIPCIÓN			SALDOS A CORTES DE VIGENCIA		VARIACIÓN
CÓDIGO CONTABLE	NAT	CONCEPTO	2.022	2.021	VALOR VARIACIÓN
<b>9.1</b>	<b>Cr</b>	<b>PASIVOS CONTINGENTES</b>	<b>610.173.619</b>	<b>610.173.619</b>	<b>0</b>
9.1.20	Cr	Litigios y mecanismos alternativos de solución de conflictos	610.173.619	610.173.619	0
<b>9.9</b>	<b>Db</b>	<b>ACREEDORAS POR CONTRA (DB)</b>	<b>- 610.173.619</b>	<b>- 610.173.619</b>	<b>0</b>
9.9.05	Db	Pasivos contingentes por contra (db)	- 610.173.619	- 610.173.619	0

En este grupo se registran las partidas correspondientes a procesos adelantados en contra de la entidad en los diferentes juzgados, tribunales y cortes, por concepto de litigios judiciales iniciados por empresas reguladas que presentan diferentes acciones jurídicas tales como como la acción de nulidad o la acción de nulidad y restablecimiento del derecho, contra la regulación expedida por la CREG, en este punto es preciso aclarar que cuando se genera un proceso jurídico por temas regulatorios, el principal demandado es la Nación, en segundo lugar el Ministerio de Minas y Energía y por último la CREG, en este punto es necesario precisar que la CREG es una unidad administrativa especial, adscrita al Ministerio de Minas y Energía, sin personería jurídica, sin presupuesto suficiente para cubrir cualquier proceso jurídico instaurado en contra de la entidad, por este motivo, se solicitó al Ministerio de Minas y Energía iniciar los trámites necesarios con el fin de consultar al Consejo de Estado sobre la pertinencia y la responsabilidad del registro de las mismas. Para la presente vigencia y de conformidad con las normas aplicables a las entidades públicas se registran los valores de procesos con incidencia mayor o que ingieren riesgos para la entidad.

## NOTA 27. PATRIMONIO



## Composición

Cifras en miles de pesos.

DESCRIPCIÓN			SALDOS A CORTES DE VIGENCIA		VARIACIÓN
CÓDIGO CONTABLE	NAT	CONCEPTO	2.022	2.021	VALOR VARIACIÓN
<b>3.1</b>	<b>Cr</b>	<b>PATRIMONIO DE LAS ENTIDADES DE GOBIERNO</b>	- 520.886.543	- 344.608.588	-176.277.955
3.1.05	Cr	Capital fiscal	17.385.147	17.385.147	0
3.1.09	Cr	Resultados de ejercicios anteriores	- 363.776.287	- 343.623.571	-20.152.716
3.1.10	Cr	Resultado del ejercicio	- 174.495.403	- 18.370.164	-156.125.239

La cuenta de patrimonio está integrada por el capital fiscal con el cual se constituyó la CREG, compuesto por recursos de la nación, donaciones, valorizaciones efectuadas a los bienes muebles e inmuebles de la entidad cuando hubiere lugar a ello, también hacen parte de este grupo las depreciaciones de bienes muebles e inmuebles, así como la amortización de intangibles y por último el resultado del ejercicio que corresponde a los ingresos percibidos durante cada vigencia con respecto a los gastos generados en el mismo periodo, de acuerdo con la resolución 533 y el instructivo emitido por la Contaduría General de la Nación para entes públicos, como es el caso de la Comisión de Regulación de Energía y Gas.

Así mismo registra el resultado del ejercicio a la fecha de corte el cual está compuesto por los ingresos y gastos acumulados al corte de diciembre 31 de 2022, en esta cuenta se registran los resultados de ejercicios anteriores y el impacto por la entrada en aplicación del nuevo marco normativo para entidades del sector público en Colombia.

El resultado del ejercicio se ve afectado por reconocimiento de los ingresos por concepto de contribuciones los cuales van como anticipo y se reconocen como ingresos al final del periodo.


## NOTA 28. INGRESOS

### Composición

Cifras en miles de pesos.

DESCRIPCIÓN			SALDOS A CORTES DE VIGENCIA		VARIACIÓN
CÓDIGO CONTABLE	NAT	CONCEPTO	2.022	2.021	VALOR VARIACIÓN
<b>4</b>	<b>Cr</b>	<b>INGRESOS</b>	<b>41.689.425</b>	<b>38.738.487</b>	<b>2.950.938</b>
4.1	Cr	Ingresos fiscales	32.904.005	32.505.743	398.262
4.7	Cr	Operaciones interinstitucionales	5.142.975	3.968.238	1.174.737
4.8	Cr	Otros ingresos	3.642.445	2.264.506	1.377.939

Las políticas contables adoptadas para el reconocimiento de los ingresos, incluyendo la metodología utilizada para la determinación del grado de avance de las operaciones incluidas en la prestación de servicios, se encuentra contemplada en la nota 28.1





Los ingresos de la CREG son generados por el reconocimiento de la obligación de una contribución especial por parte de sus regulados del sector de energía y gas combustible.

## 28.1. Ingresos de transacciones sin contraprestación

Cifras en miles de pesos.

CÓDIGO CONTABLE	NAT	DESCRIPCIÓN CONCEPTO	SALDOS A CORTES DE VIGENCIA		VARIACIÓN
			2.022	2.021	VALOR VARIACIÓN
4.7	Cr	<b>OPERACIONES INTERINSTITUCIONALES</b>	<b>5.142.975</b>	<b>3.968.238</b>	<b>1.174.737</b>
4.7.05	Cr	Fondos recibidos	4.756.720	3.608.649	1.148.071
4.7.22	Cr	Operaciones sin flujo de efectivo	386.255	359.589	26.666

Con el fin de financiar los gastos de funcionamiento e inversión de la entidad y en general recuperar los costos del servicio, en desarrollo de actividades ejecutivas de la administración pública, reguladoras y facilitadoras de la actividad económica, el artículo 85 de la Ley 142 de 1994, faculta como sujeto activo a la CREG para administrar y percibir la tasa parafiscal anual de contribución especial, precisar algunos elementos del tributo, definir la metodología de depuración, cálculo, liquidación, cobro y recaudo, y por este medio contribuir a la modernización y fortalecimiento institucional de la entidad.

La metodología para hallar la base gravable y la tarifa de la contribución especial a favor de la CREG es aplicable para todos los sujetos pasivos.

Para el año 2022, son sujetos pasivos de la contribución especial a favor de la CREG las personas prestadoras de servicios públicos domiciliarios, sujetas a la regulación de la entidad, señalados en los artículos 15 y 16 de la Ley 142 de 1994.

De esta forma, la base gravable (Bg) para 2022 se calculará según la siguiente fórmula para cada sujeto pasivo así:

$$Bg = gf - ex [+go]$$

Donde:

gf: gastos de funcionamiento

ex: exclusiones

go: gastos operativos

Las exclusiones (ex) corresponden a los gastos operativos, las compras de electricidad, las compras de combustible, los peajes, y los siguientes conceptos:

- Total, Gastos Administrativos
- (-) Ajustes diferencia en cambio
- (-) Comisiones



- (-) Donaciones
  - (-) Financieros
  - (-) Perdida por el método de participación patrimonial
  - (-) Litigios y/o demandas
  - (-) Garantías
  - (-) Diversas
  - (-) Amortización
  - (-) Depreciación
  - (-) Deterioro
  - (-) Impuesto a las ganancias corrientes
  - (-) Impuesto a las ganancias diferido
  - (-) Impuestos, tasas y contribuciones
  - (-) Gastos diversos
- Regla exceptiva: [+go]

Como regla exceptiva, Cuando se necesite cubrir faltantes presupuestales, los gastos operativos pueden ser adicionados a los gastos de funcionamiento, en la misma proporción en que sean indispensables para cubrir el faltante presupuestal, conforme al párrafo 2 del artículo 85 de la Ley 142 de 1994:

*“Al fijar las contribuciones especiales se eliminarán, de los gastos de funcionamiento, los gastos operativos; en las empresas del sector eléctrico, las compras de electricidad, las compras de combustibles y los peajes, cuando hubiere lugar a ello; y en las empresas de otros sectores los gastos de naturaleza similar a éstos. Estos rubros podrán ser adicionados en la misma proporción en que sean indispensables para cubrir faltantes presupuestales de las comisiones y la superintendencia” (subrayado fuera del texto original).*

En este sentido, al darse la necesidad de cubrir faltantes presupuestales, el Parágrafo 2° del artículo 85 de la Ley 142 de 1994 define como conceptos enumerativos e incluyentes los siguientes: (i) gastos operativos, (ii) las compras de electricidad, combustibles y peajes y (iii) gastos de naturaleza similar, es decir, no se puede negar el primer inciso de los gastos operativos, porque: (a) este inciso de gastos operativos es parte integral del párrafo en mención y (b) de llegar a haber faltantes presupuestales, el último inciso así lo permite (adicionar los gastos operativos):

Es así como, para la contribución especial del año 2022 fue necesario hacer uso del párrafo 2 del artículo 85 de la Ley 142 de 1994, y de los gastos operativos se tuvieron en cuenta los siguientes rubros:

- (+) Compras en bloque y/o a largo plazo
- (+) Compras en bolsa y/o a corto plazo
- (+) Uso de Líneas, redes y ductos
- (+) Gas Combustible
- (+) Carbón Mineral
- (+) ACPM, Fuel Oil



- (+) Gastos de distribución y/o comercialización de gas combustible por redes
- (+) Gastos de distribución y/o comercialización de gas licuado de petróleo – GLP

Para todos los años, la tarifa es un factor general con el cual se determina el valor a pagar por cada regulado contribuyente de la contribución especial en una vigencia específica.

Esta tarifa será hallada tomando el presupuesto vigente de la CREG el cual será dividido sobre la sumatoria de las bases gravables de los sujetos pasivos.

La tarifa no podrá ser superior al uno por ciento (1%) de las respectivas bases gravables, salvo en los casos en los cuales sea aplicable el parágrafo 2 del artículo 85 de la Ley 142 de 1994.

La tarifa descrita se calculará de la siguiente manera:

$$Tce = Pv \Sigma bg$$

Donde:

Tce: tarifa de la contribución especial.

Pv: presupuesto vigente.

$\Sigma bg$ : Sumatoria de las bases gravables de los sujetos pasivos.

La entidad al cierre del 30 de septiembre de 2022 da aplicabilidad al marco normativo vigente y revela todas las operaciones financieras enmarcadas y consignadas en la contabilidad pública.

## 28.2. Ingresos de transacciones con contraprestación

Cifras en miles de pesos.

DESCRIPCIÓN		SALDOS A CORTES DE VIGENCIA		VARIACIÓN	
CÓDIGO CONTABLE	NAT	CONCEPTO	2.022	2.021	VALOR VARIACIÓN
	Cr	<b>INGRESOS DE TRANSACCIONES CON CONTRAPRESTACIÓN</b>	<b>3.642.445</b>	<b>2.264.506</b>	<b>1.377.939</b>
<b>4.8</b>	Cr	<b>Otros ingresos</b>	<b>3.642.445</b>	<b>2.264.506</b>	<b>1.377.939</b>
<b>4.8.02</b>	Cr	<b>Financieros</b>	<b>1.415.738</b>	<b>265.316</b>	<b>1.150.422</b>
4.8.02.01	Cr	Intereses sobre depósitos en instituciones financieras	-	108.772	-108.772
4.8.02.32	Cr	Rendimientos sobre recursos entregados en administración	1.100.519	77.377	1.023.142
4.8.02.33	Cr	Intereses de mora	315.219	79.167	236.052
<b>4.8.08</b>	Cr	<b>Ingresos diversos</b>	<b>2.178.502</b>	<b>1.917.990</b>	<b>260.512</b>
4.8.08.15	Cr	Fotocopias	-	-	0
4.8.08.26	Cr	Recuperaciones	2.178.502	1.917.990	260.512
<b>4.8.30</b>	Cr	<b>REVERSIÓN DE LAS PÉRDIDAS POR DETERIORO DE VALOR</b>	<b>48.205</b>	<b>81.200</b>	<b>-32.995</b>
4.8.30.02	Cr	Cuentas por cobrar	48.205	81.200	-32.995



Los ingresos no operacionales están constituidos por rendimientos financieros por operaciones en las cuentas CUN los cuales se calculan de conformidad con las normas legales y la circular externa emitida por el Banco de la República, estos son abonados directamente a la cuenta destinada para tal fin.

Los ingresos por recuperaciones corresponden a la actualización en la medición posterior de las provisiones de los procesos por litigios y demandas de acuerdo con información reportada por Jurídica

## NOTA 29. GASTOS

### Composición

Cifras en miles de pesos.

DESCRIPCIÓN			SALDOS A CORTES DE VIGENCIA		VARIACIÓN
CÓDIGO CONTABLE	NAT	CONCEPTO	2.022	2.021	VALOR VARIACIÓN
	<b>Db</b>	<b>GASTOS</b>	<b>216.184.828</b>	<b>57.108.651</b>	<b>159.076.177</b>
5.1	Db	De administración y operación	32.034.358	30.529.170	1.505.188
5.3	Db	Deterioro, depreciaciones, amortizaciones y provisiones	165.177.413	8.746.225	156.431.188
5.8	Db	Otros gastos	18.973.057	17.833.256	1.139.801


### 29.1. Gastos de administración, de operación y de ventas

Los gastos de administración y de operación están conformados por las siguientes cuentas que reflejaron los saldos a 31 de diciembre de 2022 así:

Cifras en miles de pesos.

DESCRIPCIÓN			SALDOS A CORTES DE VIGENCIA		VARIACIÓN
CÓDIGO CONTABLE	NAT	CONCEPTO	2.022	2.021	VALOR VARIACIÓN
	<b>Db</b>	<b>GASTOS DE ADMINISTRACIÓN, DE OPERACIÓN Y DE VENTAS</b>	<b>32.034.358</b>	<b>30.529.170</b>	<b>1.505.188</b>
<b>5.1</b>	<b>Db</b>	<b>De Administración y Operación</b>	<b>32.034.358</b>	<b>30.529.170</b>	<b>1.505.188</b>
5.1.01	Db	Sueldos y salarios	12.135.970	10.730.191	1.405.779
5.1.03	Db	Contribuciones efectivas	2.539.292	2.274.970	264.322
5.1.04	Db	Aportes sobre la nómina	558.520	497.199	61.321
5.1.07	Db	Prestaciones sociales	3.723.958	2.990.281	733.677
5.1.08	Db	Gastos de personal diversos	359.764	232.722	127.042
5.1.11	Db	Generales	12.516.096	13.633.121	-1.117.025
5.1.20	Db	Impuestos, contribuciones y tasas	200.758	170.686	30.072

El valor de esta cuenta contable recopila todos los gastos operacionales generados por la CREG, por los diferentes conceptos de gasto en los cuales ha incurrido la entidad en



desarrollo de las actividades propias dentro del marco regulatorio y su objeto social; los conceptos que agrupan esta cuenta son:

### 5.1.01 – Sueldos y Salarios:

Presenta una ejecución de \$12.135.970 (mils de pesos), son el resultado de los pagos generados por los funcionarios de planta de la entidad.

Actualmente, la CREG cuenta con una planta de personal de 95 funcionarios, establecida por el Decreto 1261 de 2013. Esta planta está distribuida en nueve (9) directivos, cuarenta y cinco (45) asesores, siete (7) técnicos administrativos, cinco (5) secretarías, veinte (20) Profesionales especializados, un (1) Auxiliar de servicios generales y ocho (8) conductores.

Cifras en miles de pesos.

DESCRIPCIÓN			SALDOS A CORTES DE VIGENCIA		VARIACIÓN
CÓDIGO CONTABLE	NAT	CONCEPTO	2.022	2.021	VALOR VARIACIÓN
<b>5.1.01</b>	Db	<b>SUELDOS Y SALARIOS</b>	<b>12.135.970</b>	<b>10.730.192</b>	<b>1.405.778</b>
5.1.01.01	Db	Sueldos	7.764.848	6.852.793	912.055
5.1.01.03	Db	Horas extras y festivos	39.350	23.208	16.142
5.1.01.05	Db	Gastos de representación	718.301	776.310	-58.009
5.1.01.10	Db	Prima Técnica	3.311.914	2.809.584	502.330
5.1.01.19	Db	Bonificaciones	285.775	252.594	33.181
5.1.01.23	Db	Auxilio de transporte	9.737	9.592	145
5.1.01.60	Db	Subsidio de alimentación	6.045	6.111	-66

### 5.1.07 - Prestaciones Sociales

Son reconocimientos de beneficios a los empleados a corto plazo, otorgados a los empleados que hayan prestado sus servicios a la entidad durante el periodo contable y cuya obligación de pago venza dentro de los 12 meses siguientes al registro de la misma. Hacen parte de tales beneficios, los sueldos, prestaciones sociales y aportes a la seguridad social; los incentivos pagados y los beneficios no monetarios, entre otros. Los beneficios a los empleados a corto plazo se reconocerán como un gasto o costo y como un pasivo cuando la entidad consuma el beneficio económico o el potencial de servicio procedente del servicio prestado por el empleado a cambio de los beneficios otorgados. Los beneficios a empleados a corto plazo que no se paguen mensualmente se reconocerán en cada mes por el valor de la alícuota correspondiente al porcentaje del servicio prestado durante el mes.

Cifras en miles de pesos.

DESCRIPCIÓN			SALDOS A CORTES DE VIGENCIA		VARIACIÓN
CÓDIGO CONTABLE	NAT	CONCEPTO	2.022	2.021	VALOR VARIACIÓN
<b>5.1.07</b>	Db	<b>PRESTACIONES SOCIALES</b>	<b>3.723.958</b>	<b>2.990.280</b>	<b>733.678</b>
5.1.07.01	Db	Vacaciones	724.487	583.197	141.290
5.1.07.02	Db	Cesantías	1.114.346	725.717	388.629
5.1.07.04	Db	Prima de vacaciones	500.628	455.344	45.284



DESCRIPCIÓN			SALDOS A CORTES DE VIGENCIA		VARIACIÓN
CÓDIGO CONTABLE	NAT	CONCEPTO	2.022	2.021	VALOR VARIACIÓN
5.1.07.05	Db	Prima de navidad	885.395	794.284	91.111
5.1.07.06	Db	Prima de servicios	425.019	368.355	56.664
5.1.07.07	Db	Bonificación especial de recreación	54.134	47.009	7.125
5.1.07.90	Db	Otras primas	19.949	16.374	3.575


### 5.1.11 – Gastos Generales

Cifras en miles de pesos.

DESCRIPCIÓN			SALDOS A CORTES DE VIGENCIA		VARIACIÓN
CÓDIGO CONTABLE	NAT	CONCEPTO	2.022	2.021	VALOR VARIACIÓN
<b>5.1.11</b>	Db	<b>GENERALES</b>	<b>12.516.095</b>	<b>13.633.121</b>	<b>-1.117.026</b>
5.1.11.13	Db	Vigilancia y seguridad	17.781	325.977	-308.196
5.1.11.14	Db	Materiales y suministros	15.465	-	15.465
5.1.11.15	Db	Mantenimiento	97.635	328.874	-231.239
5.1.11.17	Db	Servicios públicos	93.465	101.604	-8.139
5.1.11.18	Db	Arendamiento operativo	512.863	625.795	-112.932
5.1.11.19	Db	Viáticos y gastos de viaje	422.819	177.596	245.223
5.1.11.20	Db	Publicidad y propaganda	2.572	34.294	-31.722
5.1.11.21	Db	Impresos, publicaciones, suscripciones y afiliaciones	400.499	1.470.651	-1.070.152
5.1.11.22	Db	Fotocopias	1.308	-	1.308
5.1.11.23	Db	Comunicaciones y transporte	15.233	31.044	-15.811
5.1.11.25	Db	Seguros generales	547.862	564.236	-16.374
5.1.11.27	Db	Promoción y divulgación	-	10.934	-10.934
5.1.11.46	Db	Combustibles y lubricantes	35.289	22.739	12.550
5.1.11.49	Db	Servicios de aseo, cafetería, restaurante y lavandería	45.643	88.639	-42.996
5.1.11.64	Db	Gastos legales	1.706.222	589.814	1.116.408
5.1.11.78	Db	Comisiones	4.800	-	4.800
5.1.11.79	Db	Honorarios	6.938.544	7.884.028	-945.484
5.1.11.80	Db	Servicios	1.472.932	1.359.323	113.609
5.1.11.83	Db	Servicios de telecomunicaciones, transmisión y suministro de información	-	7.368	-7.368
5.1.11.90	Db	Otros gastos generales	185.163	10.205	174.958

Son causados por la compra de bienes y servicios que requiere la Comisión de Regulación de Energía y Gas para su normal funcionamiento. En este grupo se registran la totalidad de los gastos generales ocasionados en desarrollo del objeto social de la CREG, de conformidad con las necesidades de la entidad; los grupos que conforman los gastos generales son: Estudios y proyectos, Vigilancia y seguridad, Materiales y suministros, Mantenimiento, Servicios públicos, Arrendamiento operativo, Viáticos y gastos de viaje, Impresos, publicaciones, suscripciones y afiliaciones, Comunicaciones y transporte, Seguros Generales, Promoción y divulgación, Combustibles y lubricantes, Servicios de aseo, cafetería, restaurante y lavandería, Gastos Legales – En cumplimiento de la Ley 812 de 2003 artículo 132, Costas procesales, Honorarios y Servicios. Los anteriores gastos están asociados a suplir necesidades administrativas, misionales, proyectos de inversión en beneficio de los regulados y la población beneficiaria de los servicios que prestan las empresas de energía, gas y combustibles líquidos en Colombia y están enmarcados dentro del objeto social de la CREG.

### 5.1.20 – Impuestos, Contribuciones y Tasas



Cifras en miles de pesos

DESCRIPCIÓN			SALDOS A CORTES DE VIGENCIA		VARIACIÓN
CÓDIGO CONTABLE	NAT	CONCEPTO	2.022	2.021	VALOR VARIACIÓN
<b>5.1.20</b>	Db	<b>IMPUESTOS, CONTRIBUCIONES Y TASAS</b>	<b>200.758</b>	<b>170.686</b>	<b>30.072</b>
5.1.20.01	Db	Impuesto predial unificado	66.643	58.841	7.802
5.1.20.02	Db	Cuota de fiscalización y auditaje	84.142	86.670	-2.528
5.1.20.11	Db	Impuesto sobre vehículos automotores	1.024	-	1.024
5.1.20.24	Db	Gravamen a los movimientos financieros	48.949	25.175	23.774

Equivale a las operaciones legales que generan impuestos. Ascende a un valor de \$200.758 (mls de pesos), se generan por el pago de impuestos de ley (predial, cuota de auditaje y vehículos) de la presente vigencia, así como el registro del gravamen a los movimientos financieros – GMF generado por los pagos efectivos realizados por la entidad.

## 29.2. Deterioro, depreciaciones, amortizaciones y provisiones

Cifras en miles de pesos.

DESCRIPCIÓN			SALDOS A CORTES DE VIGENCIA		VARIACIÓN
CÓDIGO CONTABLE	NAT	CONCEPTO	2.022	2.021	VALOR VARIACIÓN
<b>5.3</b>	Db	<b>DETERIORO, DEPRECIACIONES, AMORTIZACIONES Y PROVISIONES</b>	<b>165.177.413</b>	<b>8.746.225</b>	<b>156.431.188</b>
	Db	<b>DETERIORO</b>	<b>353.252</b>	<b>157.022</b>	<b>196.230</b>
5.3.47	Db	De cuentas por cobrar	353.252	157.022	196.230
		<b>DEPRECIACIÓN</b>	<b>236.712</b>	<b>316.584</b>	<b>-79.872</b>
5.3.60	Db	De propiedades, planta y equipo	236.712	316.584	-79.872
		<b>AMORTIZACIÓN</b>	<b>1.789.396</b>	<b>599.622</b>	<b>1.189.774</b>
5.3.66	Db	De activos intangibles	1.789.396	599.622	1.189.774
		<b>PROVISIÓN</b>	<b>162.798.053</b>	<b>7.672.997</b>	<b>155.125.056</b>
5.3.68	Db	De litigios y demandas	162.798.053	7.672.997	155.125.056

Representa los valores calculados durante el ejercicio 2022 por concepto Deterioro de las cuentas por cobrar por concepto de Contribución, de las amortizaciones de licencias y software para el caso de los intangibles de la CREG, de la misma forma en este grupo se registran las depreciaciones de los bienes muebles e inmuebles que representan la propiedad planta y equipo de la CREG, calculo que se genera por el método de línea recta, estimado por la vida útil proyecta para cada activo de acuerdo con su uso dentro de la CREG.

### 29.2.1. Deterioro – Activos financieros y no financieros



No aplica para la Entidad

### 29.3. Transferencias y subvenciones

No aplica para la Entidad

### 29.4. Gasto público social

No aplica para la Entidad

### 29.5. De actividades y/o servicios especializados

No aplica para la Entidad

### 29.6. Operaciones interinstitucionales

No aplica para la Entidad

### 29.7. Otros gastos

**58 – Otros Gastos.** Registramos los gastos generados por las comisiones en la operatividad del encargo fiduciario suscrito por el Ministerio de Minas y Energía para el manejo de los recursos financieros de la CREG, denominado contrato CREG FID – 3 – 1 – 4913 con Nit. 830.054.076 – 2. Para el año 2022, al no existir recursos en la fiduciaria no se generan este tipo de gastos.

Cuando el valor de la provisión se calcule como el valor presente de la obligación, como mínimo al final del periodo contable, la entidad ajustará financieramente el valor de la provisión aplicando la tasa de descuento que se utilizó para calcular el valor presente de la obligación. Para ello, debitará la subcuenta 580401-Actualización financiera de provisiones de la cuenta 5804-FINANCIEROS.

Cifras en miles de pesos.

CÓDIGO CONTABLE	DESCRIPCIÓN		SALDOS A CORTES DE VIGENCIA		VARIACIÓN
	NAT	CONCEPTO	2.022	2.021	VALOR VARIACIÓN
<b>5.8</b>	Db	<b>OTROS GASTOS</b>	<b>18.973.057</b>	<b>17.833.255</b>	<b>1.139.802</b>
5.8.02	Db	COMISIONES	438	88.633	-88.195
5.8.02.40	Db	Comisiones servicios financieros	438	88.633	-88.195
5.8.04	Db	FINANCIEROS	18.969.196	17.744.622	1.224.574
5.8.04.01	Db	Actualización financiera de provisiones	18.969.196	17.744.622	1.224.574
5.8.90	Db	DIVERSOS	3.423	-	3.423
5.8.90.19	Db	Actualización financiera de provisiones	3.423	-	3.423



Firmado Electrónicamente con AZSign  
Acuerdo: 20230210-103708-778c-42-35315986  
2023-02-11T20:00:09-05:00 - Página 72 de 75





**NOTA 30. COSTOS DE VENTAS**

No aplica para la Entidad

**NOTA 31. COSTOS DE TRANSFORMACIÓN**

No aplica para la Entidad

**NOTA 32. ACUERDOS DE CONCESIÓN - ENTIDAD CONCEDENTE**

No aplica para la Entidad

**NOTA 33. ADMINISTRACIÓN DE RECURSOS DE SEGURIDAD SOCIAL EN  
PENSIONES (Fondos de Colpensiones)**

No aplica para la Entidad

**NOTA 34. EFECTOS DE LAS VARIACIONES EN LAS TASAS DE CAMBIO DE LA  
MONEDA EXTRANJERA**

No aplica para la Entidad

**NOTA 35. IMPUESTO A LAS GANANCIAS**

No aplica para la Entidad

**NOTA 36. COMBINACIÓN Y TRASLADO DE OPERACIONES**

No aplica para la Entidad

**NOTA 37. REVELACIONES SOBRE EL ESTADO DE FLUJO DE EFECTIVO**

No aplica para la Entidad

**JOSE FERNANDO PRADA RIOS**  
Representante Legal

**FRANCISCO JOSE BAUTISTA V.**  
Contador Público  
T.P. No. 45.930 – T

<

Proyectadas: IFAS - Outsourcing Contable

Reviso : José Iván Ferreira R.



 Firmado Electrónicamente con AZSign  
Acuerdo: 20230210-103708-778c-42-35315986  
2023-02-11T20:00:09-05:00 - Página 73 de 75

## REGISTRO DE FIRMAS ELECTRONICAS

Estados Financieros diciembre 31 de 2022

Comisión de Regulación de Energía y Gas

gestionado por: [azsign.com.co](http://azsign.com.co)



Escanee el código  
para verificación

Id Acuerdo:20230210-103708-778c42-35315986

Creación:2023-02-10 10:37:08

Estado:Finalizado

Finalización:2023-02-11 20:00:06

### Aprobación: Contador

FRANCISCO JOSÉ BAUTISTA VILLALOBOS

CC11312228

[franjovi65.nias@gmail.com](mailto:franjovi65.nias@gmail.com)

Contador

Comisión de Regulación de Energía y Gas

### Aprobación: Representante Legal

Jose Fernando Prada Ríos

71677200

[jose.prada@creg.gov.co](mailto:jose.prada@creg.gov.co)

Director Ejecutivo

Comisión de Regulación de Energía y Gas



**CREG**  
Comisión de Regulación  
de Energía y Gas  
Firmado Electrónicamente con AZSign  
Acuerdo: 20230210-103708-778c42-35315986  
2023-02-11T20:00:06-05:00 - Página 74 de 75



Firmado Electrónicamente con AZSign  
Acuerdo: 20230210-103708-778c42-35315986  
2023-02-11T20:00:06-05:00 - Pagina 75 de 75



## REPORTE DE TRAZABILIDAD

Estados Financieros diciembre 31 de 2022

Comisión de Regulación de Energía y Gas

gestionado por: [azsign.com.co](http://azsign.com.co)



Escanee el código  
para verificación

Id Acuerdo:20230210-103708-778c42-35315986

Creación:2023-02-10 10:37:08

Estado:Finalizado

Finalización:2023-02-11 20:00:06

TRAMITE	PARTICIPANTE	ESTADO	ENVIO, LECTURA Y RESPUESTA
Aprobación	Jose Fernando Prada Ríos jose.prada@creg.gov.co Director Ejecutivo Comisión de Regulación de Energía y Gas	Aprobado	Env.: 2023-02-10 10:37:09 Lec.: 2023-02-10 14:10:45 Res.: 2023-02-11 16:25:50 IP Res.: 186.102.41.155
Aprobación	FRANCISCO JOSÉ BAUTISTA VILLALOBOS franjovi65.nias@gmail.com Contador Comisión de Regulación de Energía y Gas	Aprobado	Env.: 2023-02-11 16:25:50 Lec.: 2023-02-11 18:05:08 Res.: 2023-02-11 20:00:06 IP Res.: 191.156.57.120