

# Subdirección Administrativa y Financiera

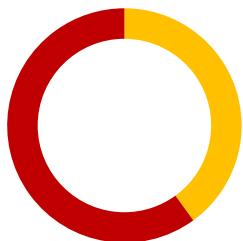


## Asignación presupuestal

Para la vigencia 2019 le fueron asignados a la Comisión de Regulación de Energía y Gas (CREG) **\$32.971 millones**.

**69%** para gastos de funcionamiento (\$23.026 millones).

**31%** para gastos de inversión.



## Asignación presupuestal



El presupuesto apropiado para la vigencia 2019, se distribuyó en dos fuentes de financiación:

- i) Recursos Nación (\$6.323 millones) y
- ii) Contribución especial, (\$26.648) millones.



Para la vigencia 2020 le fueron asignados a la Comisión de Regulación de Energía y Gas – (CREG) **\$36.668 millones.**

**57%** está asignado para gastos de funcionamiento (\$20.883 millones).



**43%** para gastos de inversión.



**El 100%** de los recursos 2020 corresponden a recursos sin situación de fondos (Contribución especial).

# Principales proyectos

## MODERNIZACIÓN



Atendiendo los lineamientos del ejercicio de arquitectura empresarial de TI se ha realizado la **migración a la nube de servicios críticos para el soporte de la operación informática de la CREG.**



La CREG cuenta con el conjunto de datos abiertos de tarifas aplicadas de gas natural, **el cual se encuentra certificado en nivel 3.**



## MODERNIZACIÓN



Consolidación del Sistema de Gestión de Seguridad de la Información (SGSI), con levantamiento de **activos de información, fortalecimiento de protocolos y controles de seguridad, entre otros.**



**La CREG obtuvo la máxima calificación posible (100 puntos) en el Índice de Transparencia y Acceso a la Información (ITA)**, índice que mide el grado de cumplimiento de las obligaciones de publicar o hacer transparente la información derivada de la Ley 1712 de 2014 (Ley de Transparencia y Acceso a la Información Pública).

**Se amplió** el acceso a servicios tecnológicos a través de dispositivos móviles.

De cara a una entidad más moderna, se están implementando proyectos estratégicos de Tecnologías de la Información como un nuevo BPM (gestor de procesos) y la arquitectura de dominio y de sistemas de información.





## GESTIÓN HUMANA

Se formuló la estrategia de gestión del conocimiento con enfoque de aprendizaje organizacional, cultura organizacional y trabajo en equipo.

Se adelantó la medición de competencias para todos los empleos de la CREG.

## Situación Financiera

**Cifras en millones de pesos a septiembre de 2020.**

<b>Activo</b>	<b>33.548,5</b>
Pasivo	383.693,4
<b>Patrimonio</b>	<b>-350.144,9</b>
Total pasivo y patrimonio	33.548,5

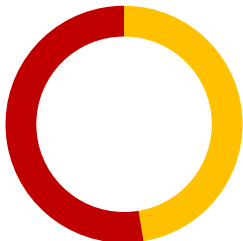


## Análisis sobre la situación financiera

Dentro del activo, las cifras más representativas corresponden a:

**54%**

recursos  
entregados en  
administración.



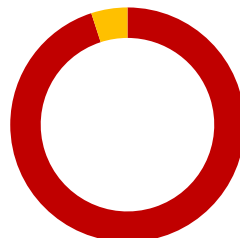
**41%**

Propiedad,  
planta y  
equipo

La CREG dio aplicación del Marco Normativo Contable para Entidades del Gobierno (Ley 1314 de 2009 y Resolución 533 de 2015).

En el pasivo la cifra más representativa se encuentra en las provisiones por litigios y demandas con un

**95%**



El patrimonio presenta un saldo negativo debido al déficit de ejercicios anteriores, por el reconocimiento de provisiones por procesos judiciales.



# ¡Gracias!